

AKDENİZ SU ÜRÜNLERİ VE HAYVANSAL MAMULLER İHRACATÇILARI BİRLİĞİ

OCAK 2025 İHRACAT RAPORU



ASHİB

Akdeniz Su Ürünleri ve Hayvansal Mamuller
İhracatçıları Birliği

Hazırlayan:
Tarım Sektörleri Şubesi

<https://www.akib.org.tr>



ASHİB

AKDENİZ SU ÜRÜNLERİ VE HAYVANSAL MAMULLER İHRACATÇILARI BİRLİĞİ

WWW.AKİB.ORG.TR

YUMURTA
SEKTÖRÜ




KANATLI ETİ



BAĞIRSAK - SAKATAT



BALIKLAR VE SU
ÜRÜNLERİ



SÜT VE SÜT
ÜRÜNLERİ



1-31 OCAK İHRACAT RAKAMLARI

SEKTÖREL BAZDA İHRACAT RAKAMLARI -1.000 \$

SEKTÖRLER	TÜRKİYE GENELİ				AKİB			
	1 - 31 OCAK				1 - 31 OCAK			
	2024	2025	Değişim ('25/'24)	Pay(25) (%)	2024	2025	Değişim ('25/'24)	Pay(25) (%)
I. TARIM	3.093.495	3.018.607	-2,4	14,3	481.259	476.929	-0,9	31,8
A. BİTKİSEL ÜRÜNLER	2.135.976	2.124.902	-0,5	10,0	379.451	372.646	-1,8	24,9
Hububat, Bakliyat, Yağlı Tohumlar ve Mamulleri	1.010.019	1.030.716	2,0	4,9	163.908	168.593	2,9	11,2
Yaş Meyve ve Sebze	365.786	353.527	-3,4	1,7	177.780	173.878	-2,2	11,6
Meyve Sebze Mamulleri	232.093	210.753	-9,2	1,0	18.739	11.762	-37,2	0,8
Kuru Meyve ve Mamulleri	160.122	164.775	2,9	0,8	9.591	7.522	-21,6	0,5
Fındık ve Mamulleri	206.128	209.172	1,5	1,0	3.875	6.194	59,8	0,4
Zeytin ve Zeytinyağı	83.437	51.263	-38,6	0,2	5.165	3.369	-34,8	0,2
Tütün	64.406	86.327	34,0	0,4	0	0	275,5	0,0
Süs Bitkileri ve Mamulleri	13.985	18.370	31,4	0,1	0	1.029	326884,5	0,1
B. HAYVANSAL ÜRÜNLER	355.960	283.884	-20,2	1,3	30.586	31.063	1,6	2,1
Su Ürünleri ve Hayvansal Mamuller	355.960	283.884	-20,2	1,3	30.586	31.063	1,6	2,1
C. AĞAÇ VE ORMAN ÜRÜNLERİ	601.559	609.821	1,4	2,9	71.222	73.219	2,8	4,9
Mobilya, Kağıt ve Orman Ürünleri	601.559	609.821	1,4	2,9	71.222	73.219	2,8	4,9
II. SANAYİ	13.628.860	14.963.209	9,8	70,7	801.523	989.472	23,4	66,0
A. TARIMA DAYALI İŞLENMİŞ ÜRÜNLER	1.143.546	1.183.268	3,5	5,6	86.705	110.327	27,2	7,4
Tekstil ve Hammaddeleri	784.407	827.111	5,4	3,9	81.868	103.478	26,4	6,9
Deri ve Deri Mamulleri	120.201	126.460	5,2	0,6	1.084	2.757	154,4	0,2
Halı	238.938	229.697	-3,9	1,1	3.753	4.091	9,0	0,3
B. KİMYEVİ MADDELER VE MAM.	2.368.551	2.548.164	7,6	12,0	362.988	434.174	19,6	29,0
Kimyevi Maddeler ve Mamulleri	2.368.551	2.548.164	7,6	12,0	362.988	434.174	19,6	29,0
C. SANAYİ MAMULLERİ	10.116.763	11.231.777	11,0	53,1	351.830	444.971	26,5	29,7
Hazırgiyim ve Konfeksiyon	1.418.116	1.413.220	-0,3	6,7	27.852	40.174	44,2	2,7
Otomotiv Endüstrisi	2.776.767	2.999.898	8,0	14,2	59.343	66.044	11,3	4,4
Gemi, Yat ve Hizmetleri	167.284	82.415	-50,7	0,4	7	15	124,3	0,0
Elektrik ve Elektronik	1.207.654	1.224.867	1,4	5,8	26.744	43.107	61,2	2,9

Makine ve Aksamları	823.192	791.919	-3,8	3,7	29.713	26.823	-9,7	1,8
Demir ve Demir Dışı Metaller	938.413	1.011.427	7,8	4,8	62.988	68.048	8,0	4,5
Çelik	1.113.604	1.251.740	12,4	5,9	120.707	174.022	44,2	11,6
Çimento Cam Seramik ve Toprak Ürünleri	322.351	319.085	-1,0	1,5	5.325	6.560	23,2	0,4
Mücevher	468.319	1.163.994	148,5	5,5	1	173	25481,0	0,0
Savunma ve Havacılık Sanayii	329.918	383.148	16,1	1,8	354	427	20,6	0,0
İklimlendirme Sanayii	551.147	590.065	7,1	2,8	18.120	19.577	8,0	1,3
III. MADENCİLİK	445.639	457.927	2,8	2,2	19.408	33.113	70,6	2,2
Madencilik Ürünleri	445.639	457.927	2,8	2,2	19.408	33.113	70,6	2,2
T O P L A M (TİM*)	17.167.993	18.439.742	7,4	87,1	1.302.190	1.499.513	15,2	100,0
İhracatçı Birlikleri Kaydından Muaf İhracat ile Antrepo ve Serbest Bölgeler Farkı	2.833.489	2.724.435	-3,8	12,9				
GENEL İHRACAT TOPLAMI	20.001.482	21.164.177	5,8	100,0	1.302.190	1.499.513	15,2	100,0

TÜRKİYE GENELİ
SU ÜRÜNLERİ VE HAYVANSAL MAMULLERİ SEKTÖREL
İHRACAT RAKAMLARININ DEĞERLENDİRMESİ

2025 yılı Ocak dönemi sektör özelinde ihracat rakamlarına göre; Türkiye su ürünleri ve hayvansal mamulleri ihracatı, 2024 yılının eş değer dönemine kıyasla, %20,2 oranında düşüş yaşanarak 283,8 milyon \$ olarak gerçekleşmiştir. Sektörün 2025 yılı Ocak ayı Türkiye toplam ihracatındaki payı %1,3 olmuştur.

Akdeniz İhracatçı Birlikleri Genel Sekreterliğinin 2025 yılı Ocak ayı sektör özelinde ihracat rakamları incelendiğinde ise; 31 milyon \$ su ürünleri ve hayvansal mamulleri ihracatı gerçekleştirildiği görülmektedir. Bir önceki yılın eş değer dönemine kıyasla sektör ihracatında %1,6 oranında artış yaşanmıştır.

TÜRKİYE GENELİ
SU ÜRÜNLERİ VE HAYVANSAL MAMULLERİ SEKTÖRÜ
ÜRÜN ÖZELİNDE İHRACAT RAKAMLARININ DEĞERLENDİRMESİ

Türkiye Geneli Su Ürünleri ve Hayvansal Mamuller Sektörü 2025 yılı Ocak ayı ürün ihracatı değer açısından incelendiğinde; Balıklar (Taze, soğutulmuş) %25'lik pay ve 70,2 milyon \$ ile ilk sırada, Balık Filetoları %26'lık pay ve 46,5 milyon \$ ile ikinci sırada yer alırken; %13'lük pay ve 35,8 milyon \$ ile Kümes Hayvanları Etleri ve Sakatları üçüncü sırada yer almaktadır.

NO	ÜRÜN ADI	2024 OCAK			2025 OCAK			DEĞİŞİM			PAY	
		KG	TUTAR (USD)	Ortalama Birim Fiyat (USD)	KG	TUTAR (USD)	Ortalama Birim Fiyat (USD)	(%)			(%)	
								KG	TUTAR (USD)	Ortalama Birim Fiyat (USD)	KG	TUTAR (USD)
1	BALIKLAR(TAZE.SOĞUTULMUŞ)	15.390.611	87.423.759	5,68	12.341.438	70.270.874	5,69	-19,81	-20	0	14	25
2	BALIK FİLETOLARI	3.785.591	39.913.407	10,54	3.934.740	46.561.266	11,83	3,94	17	12	5	16
3	KÜMES HAYVANLARI.ETLERİ VE SAKATATLARI	34.784.119	60.618.801	1,74	26.636.739	35.841.366	1,35	-23,42	-41	-23	31	13
4	KUŞ VE KÜMES HAYVALARI YUMURTALARI	18.673.985	42.047.965	2,25	9.881.677	31.714.362	3,21	-47,08	-25	43	11	11
5	BALIKLAR(DONDURULMUŞ)	7.970.301	36.675.862	4,60	4.000.764	21.739.720	5,43	-49,80	-41	18	5	8
6	PEYNİRLER VE LOR(PEYAZ PEYNİR HARİÇ)	3.632.037	15.984.820	4,40	3.874.217	18.278.780	4,72	6,67	14	7	4	6
7	HAZIRLANMIŞ.KONSERVE EDİLMİŞ ET.SAKATAT	5.938.965	10.772.323	1,81	3.830.180	6.893.298	1,80	-35,51	-36	-1	4	2
8	PEYNİR ALTI SUYU	4.937.318	3.944.822	0,80	8.540.749	6.641.966	0,78	72,98	68	-3	10	2
9	BAĞIRSAK(KURUTULMUŞ ŞİRDENLER)	989.174	5.896.767	5,96	1.087.819	6.608.593	6,08	9,97	12	2	1	2
10	CANLI KÜMES HAYVANLARI	1.352.690	3.953.864	2,92	1.803.871	4.998.208	2,77	33,35	26	-5	2	2
11	HAZIRLANMIŞ.KONSERVE VE DONDURLMUŞ BALIKLAR	621.755	4.098.757	6,59	697.281	4.503.715	6,46	12,15	10	-2	1	2
12	SÜT TOZU	23.742	105.481	4,44	1.719.739	4.421.999	2,57	7.143,33	4.092	-42	2	2
13	TABİİ BAL	611.338	2.530.931	4,14	1.341.610	4.150.888	3,09	119,45	64	-25	2	1
14	ETTEN SAKATATTAN YAPILMIŞ SOSİS	3.622.934	5.977.676	1,65	2.515.113	3.756.191	1,49	-30,58	-37	-9	3	1
15	BALIKLAR(KURUTULMUŞ. TUZLANMIŞ VEYA SALAMURA)	204.148	2.690.417	13,18	283.422	3.321.094	11,72	38,83	23	-11	0	1
16	YUMUŞAKÇA VE OMURGASIZLAR	456.398	4.254.838	9,32	295.340	3.066.830	10,38	-35,29	-28	11	0	1
17	HAZIRLANMIŞ VEYA KONSERVE EDİLMİŞ KABUKLU HAYVANLAR	443.320	3.348.136	7,55	415.769	2.617.550	6,30	-6,21	-22	-17	0	1
18	SÜT	1.248.836	2.156.236	1,73	1.077.870	1.885.508	1,75	-13,69	-13	1	1	1

19	ET.SAKATAT.K.DENİZ HAY..YUMUŞAKÇA.İNSAN YEMESİNE UYGUN OLMAYANUNPELLET-KIKIRDAK	480.666	1.187.331	2,47	979.926	1.882.137	1,92	103,87	59	-22	1	1
20	YOĞURT	636.880	928.537	1,46	1.197.613	1.660.446	1,39	88,04	79	-5	1	1
21	BALIKLARIN VE DENİZ MEMELİLERİNİN YAĞLARI	2.092.518	18.180.235	8,69	145.719	752.334	5,16	-93,04	-96	-41	0	0
22	TEREYAĞI	13.737	112.001	8,15	81.443	648.281	7,96	492,88	479	-2	0	0
23	CANLI DİĞER HAYVANLAR	39.464	594.293	15,06	19.914	599.643	30,11	-49,54	1	100	0	0
24	DİĞER HAYVAN ÜRÜNLERİ.DÖKÜNTÜ VE KILLARI	84.412	787.681	9,33	49.510	402.809	8,14	-41,35	-49	-13	0	0
25	SİĞİR.KOYUN VE KEÇİ YAĞLARI	76.978	190.548	2,48	279.846	239.624	0,86	263,54	26	-65	0	0
26	HAYVAN SAKATATI	47.415	85.817	1,81	171.168	121.109	0,71	261,00	41	-61	0	0
27	ET.BALIK.KABUKLU HAYVAN.YUMUŞAKÇA VEYA SU OMURGASIZLARININ HÜLSA VE SULARI	29.168	228.408	7,83	24.582	80.445	3,27	-15,72	-65	-58	0	0
28	DİĞER ET.SAKATAT.YAĞ VE ÜRÜNLER	4.031	83.167	20,63	2.293	63.449	27,68	-43,13	-24	34	0	0
29	KABUKLU HAYVANLAR	3.320	29.727	8,96	11.416	50.381	4,41	243,90	69	-51	0	0
30	YAPAĞI YAĞI	0	0	0,00	940	28.148	29,94	100,00	100	100	0	0
31	HAYVANSAL MENŞEİLİ DİĞER YAĞLAR VE BUNLARIN FRAKSİYONLARI	55	844	15,34	5.430	19.604	3,61	9.772,91	2.223	-76	0	0
32	CANLI HAYVANLAR	12	11.751	979,29	36	18.536	514,88	200,00	58	-47	0	0
33	SIVI DOMUZ YAĞI	0	0	0,00	26.176	16.208	0,62	100,00	100	100	0	0
34	CANLI ATLAR.EŞEKLER.KATIRLAR VE BARDOLAR	23.250	1.101.455	47,37	4.550	6.102	1,34	-80,43	-99	-97	0	0
35	SİĞİR ETLERİ	71	1.048	14,85	230	4.560	19,79	226,53	335	33	0	0
36	SÜT VE SÜT ÜRÜNLERİ	275	588	2,13	0	0	0,00	-100,00	-100	-100	0	0
37	CANLI BALIKLAR	51	2.503	49,08	0	0	0,00	-100,00	-100	-100	0	0
Toplam		108.219.566	355.920.798	3,29	87.279.130	283.866.024	3	-19	-20	-1	100	100

SU ÜRÜNLERİ VE HAYVANSAL MAMULLERİ SEKTÖRÜ

2025 YILI OCAK AYI ÜLKE ÖZELİNDE İHRACAT DEĞERLENDİRMESİ

Türkiye Geneli Su Ürünleri ve Hayvansal Mamuller Sektörü 2025 yılı Ocak ayı ihracatı ülkelere göre incelendiğinde; Rusya Federasyonu'nun yaklaşık 29 milyon \$ ile ilk sırada olduğu ve bu ülkeyi Irak ve İtalya'nın takip ettiği görülmektedir.

NO	ÜLKE ADI	2024 OCAK			2025 OCAK			DEĞİŞİM			PAY	
		KG	TUTAR (USD)	Ortalama Birim Fiyat (USD)	KG	TUTAR (USD)	Ortalama Birim Fiyat (USD)	(%)			(%)	
								KG	TUTAR (USD)	Ortalama Birim Fiyat (USD)	KG	TUTAR (USD)
1	RUSYA FEDERASYONU	6.256.324	28.547.379	4,56	4.385.871	28.912.580	6,59	-29,90	1	44	5	10
2	IRAK	24.566.623	56.713.714	2,31	11.009.450	26.815.181	2,44	-55,19	-53	6	13	9
3	İTALYA	3.135.520	20.279.269	6,47	3.114.744	21.090.340	6,77	-0,66	4	5	4	7
4	SURİYE	5.104.678	7.815.450	1,53	11.419.665	19.082.838	1,67	123,71	144	9	13	7
5	BİRLEŞİK DEVLETLER	1.230.776	9.223.379	7,49	4.286.590	17.055.159	3,98	248,28	85	-47	5	6
6	HOLLANDA	1.840.018	13.138.242	7,14	2.069.512	15.415.940	7,45	12,47	17	4	2	5
7	YUNANİSTAN	2.107.541	12.301.702	5,84	2.572.700	15.091.353	5,87	22,07	23	0	3	5
8	BİRLEŞİK KRALLIK	1.366.197	10.158.516	7,44	1.639.058	12.871.505	7,85	19,97	27	6	2	5
9	JAPONYA	5.043.925	37.121.911	7,36	1.151.712	11.652.377	10,12	-77,17	-69	37	1	4
10	BİRLEŞİK ARAP EMİRLİKLERİ	9.509.352	18.627.012	1,96	3.872.069	10.146.878	2,62	-59,28	-46	34	4	4
11	ALMANYA	789.738	6.450.155	8,17	1.168.345	8.760.317	7,50	47,94	36	-8	1	3
12	GÜNEY KORE CUMHURİYE	518.877	6.798.626	13,10	461.818	6.914.909	14,97	-11,00	2	14	1	2
13	VIETNAM	2.447.581	7.401.230	3,02	2.461.639	5.544.812	2,25	0,57	-25	-26	3	2
14	MORİTANYA	1.083.311	1.902.624	1,76	2.673.317	4.161.473	1,56	146,77	119	-11	3	1
15	KKTC	831.816	2.942.198	3,54	1.153.905	4.097.509	3,55	38,72	39	0	1	1
16	KUVEYT	1.109.808	4.493.402	4,05	694.273	3.616.053	5,21	-37,44	-20	29	1	1
17	FRANSA	541.629	4.197.426	7,75	450.813	3.582.457	7,95	-16,77	-15	3	1	1
18	CEZAYİR	272.500	274.375	1,01	1.778.000	3.454.810	1,94	552,48	1.159	93	2	1
19	MISIR	2.921.798	3.777.199	1,29	2.135.569	3.170.827	1,48	-26,91	-16	15	2	1

20	İSPANYA	1.097.952	6.111.990	5,57	478.750	3.036.351	6,34	-56,40	-50	14	1	1
21	LİBYA	2.567.418	6.027.185	2,35	1.644.156	3.034.396	1,85	-35,96	-50	-21	2	1
22	LÜBNAN	608.254	2.118.890	3,48	1.168.242	3.027.673	2,59	92,07	43	-26	1	1
23	ÜRDÜN	406.387	1.125.829	2,77	730.093	2.734.077	3,74	79,65	143	35	1	1
24	ÇİN HALK CUMHURİYETİ	72.439	605.230	8,36	3.304.218	2.703.471	0,82	4.461,41	347	-90	4	1
25	İRAN (İSLAM CUM.)	1.723.201	5.392.986	3,13	377.324	2.690.554	7,13	-78,10	-50	128	0	1
26	GÜRCİSTAN	1.265.491	2.860.936	2,26	1.315.122	2.643.585	2,01	3,92	-8	-11	2	1
27	KATAR	2.551.565	6.646.274	2,60	598.797	2.625.237	4,38	-76,53	-61	68	1	1
28	PORTEKİZ	639.416	3.601.952	5,63	416.880	2.545.556	6,11	-34,80	-29	8	0	1
29	KAZAKİSTAN	287.410	1.460.611	5,08	541.357	2.544.918	4,70	88,36	74	-7	1	1
30	AZERBAYCAN-NAHÇIVAN	187.150	987.916	5,28	535.598	2.132.990	3,98	186,19	116	-25	1	1
31	ROMANYA	368.915	1.851.138	5,02	330.891	1.926.934	5,82	-10,31	4	16	0	1
32	UKRAYNA	391.956	1.202.852	3,07	536.578	1.712.656	3,19	36,90	42	4	1	1
33	BOSNA-HERSEK	265.734	778.389	2,93	541.031	1.712.277	3,16	103,60	120	8	1	1
34	SUUDİ ARABİSTAN	411.519	1.856.474	4,51	529.130	1.702.437	3,22	28,58	-8	-29	1	1
35	GANA	1.133.943	866.405	0,76	1.670.399	1.445.610	0,87	47,31	67	13	2	1
36	KONGO	2.342.960	2.519.349	1,08	1.137.395	1.319.253	1,16	-51,45	-48	8	1	0
37	BAHREYN	506.325	1.288.254	2,54	295.305	1.245.784	4,22	-41,68	-3	66	0	0
38	KANADA	128.747	1.022.188	7,94	191.349	1.034.210	5,40	48,62	1	-32	0	0
39	ÖZBEKİSTAN	709.743	1.019.919	1,44	596.129	947.132	1,59	-16,01	-7	11	1	0
40	HONG KONG	221.570	1.560.527	7,04	163.064	917.506	5,63	-26,41	-41	-20	0	0
41	TÜRKMENİSTAN	2.549.917	3.895.449	1,53	1.344.355	891.720	0,66	-47,28	-77	-57	2	0
42	SLOVENYA	185.349	985.600	5,32	130.652	820.382	6,28	-29,51	-17	18	0	0
43	GAMBIYA	961.378	1.393.460	1,45	518.521	775.623	1,50	-46,06	-44	3	1	0
44	KOSOVA	97.496	120.447	1,24	353.418	728.530	2,06	262,49	505	67	0	0
45	ANGOLA	276.480	190.396	0,69	561.224	702.229	1,25	102,99	269	82	1	0
46	NORVEÇ	0	0	0,00	143.700	675.390	4,70	100,00	100	100	0	0
47	BANGLADEŞ	401.447	333.211	0,83	720.517	608.281	0,84	79,48	83	2	1	0
48	BULGARİSTAN	79.534	337.087	4,24	181.271	599.562	3,31	127,92	78	-22	0	0
49	NİJERYA	271.901	297.362	1,09	680.418	568.433	0,84	150,24	91	-24	1	0
50	SIERRA LEONE	404.966	428.436	1,06	603.788	509.994	0,84	49,10	19	-20	1	0
51	POLONYA	458.121	2.474.092	5,40	97.615	504.153	5,16	-78,69	-80	-4	0	0
52	AVUSTURYA	35.351	626.005	17,71	48.933	484.711	9,91	38,42	-23	-44	0	0
53	SENEGAL	742.364	1.250.613	1,68	221.280	456.649	2,06	-70,19	-63	22	0	0
54	MERSİN SERBEST BÖLGE	74.411	266.979	3,59	131.925	456.298	3,46	77,29	71	-4	0	0

55	MAURİTİUS	269.415	385.663	1,43	208.567	436.402	2,09	-22,59	13	46	0	0
56	GİNE	215.441	283.911	1,32	343.180	406.918	1,19	59,29	43	-10	0	0
57	SOMALI	688.260	1.200.394	1,74	193.741	388.209	2,00	-71,85	-68	15	0	0
58	KONGO(DEM.CM)E.ZAİRE	986.631	1.037.203	1,05	411.230	375.246	0,91	-58,32	-64	-13	0	0
59	BELÇİKA	46.990	270.143	5,75	54.694	373.353	6,83	16,39	38	19	0	0
60	MALİ	53.808	59.525	1,11	177.178	367.362	2,07	229,28	517	87	0	0
61	İŞGAL ALT.FİLİSTİN T	603.187	1.146.659	1,90	83.510	315.286	3,78	-86,16	-73	99	0	0
62	LİTVANYA	73.244	400.946	5,47	46.365	296.361	6,39	-36,70	-26	17	0	0
63	UMMAN	127.444	422.042	3,31	83.847	292.561	3,49	-34,21	-31	5	0	0
64	TOGO	101.540	40.830	0,40	404.149	291.744	0,72	298,02	615	80	0	0
65	CİBUTİ	50.500	98.832	1,96	162.872	291.260	1,79	222,52	195	-9	0	0
66	FİLDİŞİ SAHİLİ	274.192	272.140	0,99	272.000	285.478	1,05	-0,80	5	6	0	0
67	VENEZUELLA	434.437	1.021.576	2,35	291.832	285.297	0,98	-32,83	-72	-58	0	0
68	İSVİÇRE	3.398	85.866	25,27	34.737	274.917	7,91	922,44	220	-69	0	0
69	LİBERYA	218.610	240.513	1,10	258.052	265.671	1,03	18,04	10	-6	0	0
70	FİLİPİNLER	605.400	518.471	0,86	245.000	243.010	0,99	-59,53	-53	16	0	0
71	SİRBİSTAN	62.240	237.924	3,82	54.000	234.004	4,33	-13,24	-2	13	0	0
72	TAYLAND	402.995	293.272	0,73	225.789	230.283	1,02	-43,97	-21	40	0	0
73	KIRGIZİSTAN	114	2.770	24,30	35.410	221.045	6,24	30.961,40	7.880	-74	0	0
74	AFGANİSTAN	314.487	432.292	1,37	47.274	218.621	4,62	-84,97	-49	236	0	0
75	BEYAZ RUSYA	1.170.765	2.708.094	2,31	30.428	217.961	7,16	-97,40	-92	210	0	0
76	MALEZYA	26.222	161.812	6,17	305.773	212.426	0,69	1.066,09	31	-89	0	0
77	PAKİSTAN	600.000	575.500	0,96	300.000	202.630	0,68	-50,00	-65	-30	0	0
78	GABON	164.406	270.244	1,64	159.010	190.507	1,20	-3,28	-30	-27	0	0
79	FAS	146.747	211.747	1,44	91.078	180.737	1,98	-37,94	-15	38	0	0
80	DOMİNİK CUMHURİYETİ	0	0	0,00	19.826	179.422	9,05	100,00	100	100	0	0
81	İSVEÇ	0	0	0,00	13.037	171.359	13,14	100,00	100	100	0	0
82	EKVATOR GİNESİ	150.024	261.901	1,75	136.630	160.216	1,17	-8,93	-39	-33	0	0
83	SİNGAPUR	204.546	427.639	2,09	44.321	153.421	3,46	-78,33	-64	66	0	0
84	BURKİNA FASO	12.420	44.171	3,56	29.000	144.553	4,98	133,49	227	40	0	0
85	AVUSTRALYA	2.930	21.138	7,21	16.311	142.739	8,75	456,69	575	21	0	0
86	MALDİV ADALARI	20.558	43.504	2,12	96.658	140.401	1,45	370,17	223	-31	0	0
87	TANZANYA(BİRLEŞ.CUM)	27.605	33.827	1,23	81.058	112.309	1,39	193,63	232	13	0	0
88	MENEMEN DERİ SR.BLG.	31.191	59.848	1,92	38.540	109.920	2,85	23,56	84	49	0	0
89	İST.DERİ SERB.BÖLGE	75.934	83.990	1,11	107.120	108.875	1,02	41,07	30	-8	0	0

90	HINDİSTAN	400.000	243.700	0,61	100.000	94.060	0,94	-75,00	-61	54	0	0
91	KOMOR ADALARI	26.000	33.800	1,30	76.720	92.694	1,21	195,08	174	-7	0	0
92	MACARİSTAN	0	0	0,00	20.533	87.713	4,27	100,00	100	100	0	0
93	SEYŞEL ADALARI VE BA	7.756	70.491	9,09	56.385	86.724	1,54	627,03	23	-83	0	0
94	KUZEY MAKEDONYA	9.050	62.341	6,89	52.670	85.395	1,62	481,99	37	-76	0	0
95	ENDONEZYA	237.661	310.964	1,31	55	81.480	1.481,46	-99,98	-74	113.124	0	0
96	BURSA SERBEST BÖLG.	22.899	106.050	4,63	12.712	80.044	6,30	-44,49	-25	36	0	0
97	BENİN	156.070	167.656	1,07	51.960	79.086	1,52	-66,71	-53	42	0	0
98	CAD	0	31	79,00	54.419	69.790	1,28	#####	226.418	-98	0	0
99	MOGOLİSTAN	0	0	0,00	40.794	64.487	1,58	100,00	100	100	0	0
100	CAPE VERDE	17.151	26.893	1,57	52.828	57.851	1,10	208,02	115	-30	0	0
101	MOZAMBİK	354.900	167.640	0,47	51.949	57.144	1,10	-85,36	-66	133	0	0
102	TACİKİSTAN	0	0	0,00	19.078	53.064	2,78	100,00	100	100	0	0
103	ÇEKYA	18.500	75.817	4,10	9.280	44.588	4,80	-49,84	-41	17	0	0
104	SLOVAKYA	5.217	178.117	34,14	1.585	42.698	26,94	-69,62	-76	-21	0	0
105	DANİMARKA	14.930	298.520	19,99	7.283	40.339	5,54	-51,22	-86	-72	0	0
106	ARNAVUTLUK	15.354	83.516	5,44	900	39.466	43,88	-94,14	-53	707	0	0
107	AVRUPA SERBEST BÖLG.	7.000	4.499	0,64	13.657	36.658	2,68	95,10	715	318	0	0
108	UGANDA	1.778	34.081	19,17	1.736	34.230	19,72	-2,36	0	3	0	0
109	SURİNAM	39.299	58.181	1,48	26.551	33.850	1,27	-32,44	-42	-14	0	0
110	LAOS (HALK CUM.)	460.100	455.607	0,99	81.000	32.400	0,40	-82,40	-93	-60	0	0
111	HRİVATİSTAN	20.531	28.281	1,38	9.338	26.697	2,86	-54,52	-6	108	0	0
112	MOLDAVYA	3.000	24.663	8,22	2.285	26.099	11,42	-23,84	6	39	0	0
113	GAZİANTEP SERB.BÖLG.	25.000	21.625	0,87	25.000	21.625	0,87	0,00	0	0	0	0
114	DUBAİ	46.870	80.412	1,72	2.036	19.164	9,41	-95,66	-76	449	0	0
115	TAYVAN	0	0	0,00	20.000	17.370	0,87	100,00	100	100	0	0
116	GUATEMALA	0	0	0,00	23.000	14.265	0,62	100,00	100	100	0	0
117	KAMBOÇYA	0	0	0,00	24.000	13.090	0,55	100,00	100	100	0	0
118	İZLANDA	0	0	0,00	288	5.448	18,92	100,00	100	100	0	0
119	GÜNEY AFRİKA CUMHURİ	0	0	0,00	10	2.500	250,00	100,00	100	100	0	0
120	EGE SERBEST BÖLGE	0	0	0,00	105	2.454	23,35	100,00	100	100	0	0
121	KENYA	1.690	17.747	10,50	169	841	4,98	-90,01	-95	-53	0	0
122	BREZİLYA	0	0	0,00	107	203	1,90	100,00	100	100	0	0
123	ANTALYA SERBEST BÖL.	6	451	74,56	5	124	23,03	-11,07	-73	-69	0	0
124	SUDAN	1.083	18.306	16,90	0	0	0,00	-100,00	-100	-100	0	0

125	İSRAİL	812.616	4.858.133	5,98	0	0	0,00	-100,00	-100	-100	0	0
126	GINE-BISSAU	27.000	47.399	1,76	0	0	0,00	-100,00	-100	-100	0	0
127	MADAGASKAR	2.902	12.594	4,34	0	0	0,00	-100,00	-100	-100	0	0
128	SRI LANKA	64.000	68.550	1,07	0	0	0,00	-100,00	-100	-100	0	0
129	TRAKYA SERBEST BÖLGE	50	843	16,86	0	0	0,00	-100,00	-100	-100	0	0
130	TUNUS	1.000	4.500	4,50	0	0	0,00	-100,00	-100	-100	0	0
131	PERU	2.092.340	18.170.255	8,68	0	0	0,00	-100,00	-100	-100	0	0
132	KÜBA	558	993	1,78	0	0	0,00	-100,00	-100	-100	0	0
133	İRLANDA	610	1.092.289	1790,64	0	0	0,00	-100,00	-100	-100	0	0
134	SAO TOME VE PRINCIPE	34.503	37.932	1,10	0	0	0,00	-100,00	-100	-100	0	0
135	GUYANA	21.644	35.295	1,63	0	0	0,00	-100,00	-100	-100	0	0
Toplam		108.219.566	355.920.798	3,29	87.279.130	283.866.024	3	-19	-20	-1	100	100

İLLER ÖZELİNDE 2025 YILI OCAK AYI

SU ÜRÜNLERİ VE HAYVANSAL MAMULLER SEKTÖR İHRACATI

Türkiye Geneli Su Ürünleri ve Hayvansal Mamuller 2025 yılı Ocak ayı sektörel ihracatı iller özelinde incelendiğinde; İstanbul'un 61,2 milyon \$ ile ilk sırada yer aldığı görülmektedir. Bu ili sırasıyla Muğla ve İzmir takip etmektedir.

NO	İL ADI	2024 OCAK		2025 OCAK		DEĞİŞİM		PAY	
		KG	FOB	KG	FOB	(%)		(%)	
						KG	FOB	KG	FOB
1	İSTANBUL	19.725.343	73.815.976	18.100.385	61.282.536	-8	-16,98	20,74	22
2	MUĞLA	11.867.555	71.980.044	8.493.632	59.977.809	-28	-16,67	9,73	21
3	İZMİR	12.313.052	48.070.072	9.884.612	43.618.770	-20	-9,26	11,33	15
4	DENİZLİ	5.960.205	15.354.732	4.647.702	14.237.789	-22	-7,27	5,33	5
5	BURSA	5.581.219	13.385.890	6.221.244	12.703.546	11	-5,10	7,13	4
6	ADANA	5.545.729	11.372.841	7.551.335	11.224.750	36	-1,30	8,65	4
7	SAMSUN	2.215.517	16.983.571	1.689.733	10.221.537	-24	-39,82	1,94	4
8	KONYA	3.160.140	5.995.163	3.335.655	8.438.566	6	40,76	3,82	3
9	MERSİN	6.695.798	11.341.618	5.068.092	8.330.222	-24	-26,55	5,81	3
10	TRABZON	2.935.597	19.264.038	1.134.320	8.228.057	-61	-57,29	1,30	3
11	BALIKESİR	6.612.771	14.844.801	3.363.419	7.062.454	-49	-52,42	3,85	2
12	HATAY	1.107.090	1.771.631	3.222.343	5.451.505	191	207,71	3,69	2
13	ÇANAKKALE	341.554	1.758.034	939.452	4.680.482	175	166,23	1,08	2
14	MANISA	3.673.215	5.735.650	2.872.608	4.058.922	-22	-29,23	3,29	1
15	ANKARA	2.446.615	5.724.126	1.557.425	3.810.485	-36	-33,43	1,78	1
16	ANTALYA	616.045	2.718.998	713.764	3.438.183	16	26,45	0,82	1
17	EDİRNE	312.881	1.389.533	560.475	2.377.583	79	71,11	0,64	1
18	KOCAELİ	1.184.547	2.016.019	1.083.984	2.038.381	-8	1,11	1,24	1
19	GAZİANTEP	2.716.918	4.684.743	931.827	1.628.323	-66	-65,24	1,07	1
20	BOLU	1.438.033	3.033.099	655.021	1.230.107	-54	-59,44	0,75	0
21	SAKARYA	91.851	301.867	447.719	929.097	387	207,78	0,51	0
22	KILIS	19.217	16.046	564.409	915.675	2.837	5.606,67	0,65	0
23	MALATYA	1.047.112	2.767.858	261.249	832.476	-75	-69,92	0,30	0
24	AKSARAY	17.000	15.131	425.491	709.874	2.403	4.591,52	0,49	0
25	UŞAK	4.560.914	6.803.064	900.921	685.381	-80	-89,93	1,03	0
26	ORDU	35.721	146.930	115.909	602.976	224	310,38	0,13	0
27	ÇORUM	285.094	1.115.905	97.656	593.227	-66	-46,84	0,11	0
28	ISPARTA	47.172	257.783	83.907	524.277	78	103,38	0,10	0
29	AFYON	819.298	1.215.454	126.430	463.026	-85	-61,91	0,14	0
30	KAYSERİ	1.144.561	1.469.556	627.064	443.875	-45	-69,80	0,72	0
31	ELAZIĞ	246.804	799.321	162.018	423.147	-34	-47,06	0,19	0
32	RİZE	904.387	3.991.840	165.343	382.057	-82	-90,43	0,19	0
33	ŞİRNAK	1.174.106	1.989.683	227.049	336.820	-81	-83,07	0,26	0
34	ERZURUM	279.482	360.542	252.599	326.859	-10	-9,34	0,29	0
35	MARDİN	104.610	475.953	278.185	281.884	166	-40,77	0,32	0
36	KARAMAN	308.865	490.318	40.000	269.835	-87	-44,97	0,05	0
37	SİVAS	72.285	334.970	59.389	264.129	-18	-21,15	0,07	0
38	TEKİRDAĞ	0	0	24.713	141.027	100	100,00	0,03	0
39	KIRKLARELİ	51.044	177.711	26.002	113.708	-49	-36,02	0,03	0
40	ŞANLIURFA	117.535	168.832	79.774	107.273	-32	-36,46	0,09	0

42	AYDIN	12.705	318.605	6.270	88.800	-51	-72,13	0,01	0
43	DIYARBAKIR	0	0	87.452	86.322	100	100,00	0,10	0
44	BURDUR	124.997	304.240	18.566	71.676	-85	-76,44	0,02	0
45	K.MARAŞ	60	627	23.830	41.729	39.617	6.551,62	0,03	0
46	NEVŞEHİR	23.599	52.328	22.556	40.993	-4	-21,66	0,03	0
47	ARTVIN	112.500	129.713	21.595	35.943	-81	-72,29	0,02	0
48	DÜZCE	0	0	5.951	31.667	100	100,00	0,01	0
49	ERZINCAN	27.000	9.400	82.000	30.600	204	225,53	0,09	0
50	İĞDIR	1.422	1.419	13.315	24.082	836	1.596,72	0,02	0
51	BATMAN	9.246	81.425	3.194	17.308	-65	-78,74	0,00	0
52	ESKİŞEHİR	0	0	1.470	9.935	100	100,00	0,00	0
53	KÜTAHYA	0	0	31	272	100	100,00	0,00	0
54	YOZGAT	0	0	45	66	100	100,00	0,00	0
55	ZONGULDAK	83.958	842.163	0	0	-100	-100,00	0,00	0
56	BITLİS	46.020	30.576	0	0	-100	-100,00	0,00	0
57	BİNGÖL	1.178	10.961	0	0	-100	-100,00	0,00	0
Toplam		108.219.566	355.920.798	87.279.130	283.866.024	-19	-20	100	100



ASHİB

Akdeniz Su Ürünleri ve Hayvansal Mamuller
İhracatçıları Birliği

AKDENİZ SU ÜRÜNLERİ VE HAYVANSAL MAMULLER

İHRACATÇILARI BİRLİĞİ

İL ÖZELİNDE İHRACAT DEĞERLENDİRMESİ

Akdeniz Su Ürünleri ve Hayvansal Mamuller İhracatçıları Birliği 2025 yılı Ocak ayı sektörel ihracatı iller özelinde incelendiğinde; Adana'nın 9,7 milyon \$ ile ilk sırada yer aldığı görülmektedir. Bu ili sırasıyla Mersin ve Hatay illeri takip etmektedir.

NO	İL ADI	2024 OCAK		2025 OCAK		DEĞİŞİM		PAY	
		KG	TUTAR (USD)	KG	TUTAR (USD)	(%)		(%)	
						KG	TUTAR (USD)	KG	TUTAR (USD)
1	ADANA	5.061.006	10.980.178	5.940.059	9.750.980	17	-11	34,24	31,41
2	MERSİN	6.383.066	10.487.167	4.986.483	8.117.319	-22	-23	28,75	26,15
3	HATAY	1.107.090	1.771.631	3.222.343	5.451.505	191	208	18,58	17,56
4	KONYA	1.561.389	2.475.447	1.438.457	3.146.539	-8	27	8,29	10,14
5	İZMİR	231.682	1.889.160	245.047	2.292.368	6	21	1,41	7,38
6	ANKARA	110.922	196.499	438.405	730.745	295	272	2,53	2,35
7	KAYSERİ	1.122.061	1.453.556	627.064	443.875	-44	-69	3,61	1,43
8	ORDU	0	0	42.301	308.254	100	100	0,24	0,99
9	MARDİN	47.950	174.479	278.185	281.884	480	62	1,60	0,91
10	KARAMAN	308.865	490.318	40.000	269.835	-87	-45	0,23	0,87
11	SIVAS	29.344	140.583	18.910	132.261	-36	-6	0,11	0,43
12	ŞIRNAK	103.748	228.934	46.541	78.616	-55	-66	0,27	0,25
13	NEVŞEHİR	23.599	52.328	22.556	40.993	-4	-22	0,13	0,13
14	İSTANBUL	49.962	92.855	0	0	-100	-100	0,00	0,00
15	GAZİANTEP	47.749	64.193	0	0	-100	-100	0,00	0,00
16	ÇORUM	48.000	88.800	0	0	-100	-100	0,00	0,00
Toplam		16.236.433	30.586.127	17.346.350	31.045.172	7	2	100	100

AKDENİZ SU ÜRÜNLERİ VE HAYVANSAL MAMULLER

İHRACATÇILARI BİRLİĞİ

ÜLKE ÖZELİNDE İHRACAT DEĞERLENDİRMESİ

Akdeniz Su Ürünleri ve Hayvansal Mamuller İhracatçıları Birliğinin 2025 yılı Ocak ayı ihracatı ülkelere göre incelendiğinde; Suriye'nin 11,5 milyon \$ ile ilk sırada olduğu ve bu ülkeyi sırasıyla Irak ve Lübnan'ın takip ettiği görülmektedir.

No	ÜLKE ADI	2024 OCAK			2025 OCAK			DEĞİŞİM			PAY	
		KG	TUTAR (USD)	Ortalama Birim Fiyat (USD)	KG	TUTAR (USD)	Ortalama Birim Fiyat (USD)	(%)			(%)	
								KG	TUTAR (USD)	Ortalama Birim Fiyat (USD)	KG	TUTAR (USD)
1	SURİYE	2.822.563	3.371.785	1,19	8.057.827	11.547.479	1,43	185	242	20	46,45	37,20
2	IRAK	6.008.425	12.312.033	2,05	3.125.893	5.713.728	1,83	-48	-54	-11	18,02	18,40
3	LÜBNAN	288.495	750.821	2,60	994.284	2.191.271	2,20	245	192	-15	5,73	7,06
4	CEZAYİR	0	0	0,00	750.000	1.950.800	2,60	100	100	100	4,32	6,28
5	ALMANYA	72.408	678.703	9,37	98.607	1.082.175	10,97	36	59	17	0,57	3,49
6	İTALYA	137.976	1.118.124	8,10	103.251	922.960	8,94	-25	-17	10	0,60	2,97
7	MISIR	1.817.506	2.888.792	1,59	565.878	753.101	1,33	-69	-74	-16	3,26	2,43
8	BİRLEŞİK DEVLETLER	0	0	0,00	343.255	664.816	1,94	100	100	100	1,98	2,14
9	ÇİN HALK CUMHURİYETİ	0	0	0,00	340.000	616.571	1,81	100	100	100	1,96	1,99
10	KKTC	148.891	643.151	4,32	129.848	562.243	4,33	-13	-13	0	0,75	1,81
11	HOLLANDA	31.020	221.211	7,13	61.440	478.258	7,78	98	116	9	0,35	1,54
12	ROMANYA	12.888	102.470	7,95	67.287	436.230	6,48	422	326	-18	0,39	1,41
13	BANGLADEŞ	0	0	0,00	504.000	366.480	0,73	100	100	100	2,91	1,18
14	BİRLEŞİK KRALLIK	0	0	0,00	35.212	323.438	9,19	100	100	100	0,20	1,04
15	VIETNAM	87.300	288.090	3,30	42.301	308.254	7,29	-52	7	121	0,24	0,99
16	MORİTANYA	25.800	47.068	1,82	197.671	283.255	1,43	666	502	-21	1,14	0,91
17	MALİ	53.808	59.525	1,11	148.278	266.714	1,80	176	348	63	0,85	0,86
18	SENEGAL	735.351	1.222.998	1,66	151.502	265.368	1,75	-79	-78	5	0,87	0,85
19	FRANSA	18.009	94.164	5,23	39.731	249.674	6,28	121	165	20	0,23	0,80
20	İSPANYA	38.618	189.539	4,91	17.748	227.052	12,79	-54	20	161	0,10	0,73

21	BİRLEŞİK ARAP EMİRLİKLERİ	1.085.720	1.698.109	1,56	176.372	211.179	1,20	-84	-88	-23	1,02	0,68
22	KANADA	19.526	197.850	10,13	19.526	193.841	9,93	0	-2	-2	0,11	0,62
23	VENEZUELLA	0	0	0,00	218.851	191.094	0,87	100	100	100	1,26	0,62
24	BULGARİSTAN	42.480	67.489	1,59	84.405	162.769	1,93	99	141	21	0,49	0,52
25	SLOVENYA	0	0	0,00	18.910	132.261	6,99	100	100	100	0,11	0,43
26	PAKİSTAN	400.000	418.000	1,05	175.000	122.880	0,70	-56	-71	-33	1,01	0,40
27	AVUSTURYA	0	0	0,00	17.160	101.956	5,94	100	100	100	0,10	0,33
28	TÜRKMENİSTAN	67.290	81.709	1,21	270.360	96.894	0,36	302	19	-70	1,56	0,31
29	SIERRA LEONE	0	0	0,00	59.101	89.846	1,52	100	100	100	0,34	0,29
30	SUUDİ ARABİSTAN	10.500	55.190	5,26	14.854	80.954	5,45	41	47	4	0,09	0,26
31	GİNE	86.436	120.191	1,39	35.622	56.638	1,59	-59	-53	14	0,21	0,18
32	MERSİN SERBEST BÖLGE	4.080	17.591	4,31	35.012	53.541	1,53	758	204	-65	0,20	0,17
33	LİBYA	18.599	27.655	1,49	64.494	49.991	0,78	247	81	-48	0,37	0,16
34	ÇEKYA	0	0	0,00	9.280	44.588	4,80	100	100	100	0,05	0,14
35	TOGO	101.540	40.830	0,40	123.340	44.100	0,36	21	8	-11	0,71	0,14
36	GÜRCİSTAN	26.959	65.012	2,41	22.556	40.993	1,82	-16	-37	-25	0,13	0,13
37	LAOS (HALK CUM.)	81.000	81.810	1,01	81.000	32.400	0,40	0	-60	-60	0,47	0,10
38	NİJERYA	48.200	15.070	0,31	91.834	31.984	0,35	91	112	11	0,53	0,10
39	AZERBAYCAN-NAHÇİVAN	3.244	16.627	5,13	6.351	31.338	4,93	96	88	-4	0,04	0,10
40	ÜRDÜN	2.250	14.135	6,28	25.200	25.260	1,00	1.020	79	-84	0,15	0,08
41	LİBERYA	89.918	114.664	1,28	18.221	23.522	1,29	-80	-79	1	0,11	0,08
42	KOSOVA	0	0	0,00	3.917	7.008	1,79	100	100	100	0,02	0,02
43	MACARİSTAN	0	0	0,00	733	5.100	6,96	100	100	100	0,00	0,02
44	GÜNEY AFRİKA CUMHURİ	0	0	0,00	10	2.500	250,00	100	100	100	0,00	0,01
45	ARNAVUTLUK	0	0	0,00	123	2.011	16,42	100	100	100	0,00	0,01
46	SLOVAKYA	0	0	0,00	106	659	6,24	100	100	100	0,00	0,00
47	GAMBIYA	225.395	281.221	1,25	0	0	0,00	-100	-100	-100	0,00	0,00
48	ENDONEZYA	77.850	40.235	0,52	0	0	0,00	-100	-100	-100	0,00	0,00
49	SAO TOME VE PRİNÇİPE	34.503	37.932	1,10	0	0	0,00	-100	-100	-100	0,00	0,00
50	CAPE VERDE	17.151	26.893	1,57	0	0	0,00	-100	-100	-100	0,00	0,00
51	KUZEY MAKEDONYA	2.040	11.760	5,76	0	0	0,00	-100	-100	-100	0,00	0,00
52	UMMAN	684	4.434	6,48	0	0	0,00	-100	-100	-100	0,00	0,00
53	İRLANDA	110	3.264	29,67	0	0	0,00	-100	-100	-100	0,00	0,00
54	İŞGAL ALT.FİLİSTİN T	603.187	1.146.659	1,90	0	0	0,00	-100	-100	-100	0,00	0,00

55	KATAR	268.605	509.718	1,90	0	0	0,00	-100	-100	-100	0,00	0,00
56	KUVEYT	47.617	72.280	1,52	0	0	0,00	-100	-100	-100	0,00	0,00
57	SURİNAM	18.490	28.285	1,53	0	0	0,00	-100	-100	-100	0,00	0,00
58	AFGANİSTAN	70.660	139.530	1,97	0	0	0,00	-100	-100	-100	0,00	0,00
59	DUBAİ	22.595	40.671	1,80	0	0	0,00	-100	-100	-100	0,00	0,00
60	FILIPINLER	50.000	35.250	0,71	0	0	0,00	-100	-100	-100	0,00	0,00
61	BELÇİKA	29.344	140.583	4,79	0	0	0,00	-100	-100	-100	0,00	0,00
62	RUSYA FEDERASYONU	60.029	285.438	4,76	0	0	0,00	-100	-100	-100	0,00	0,00
63	ÖZBEKİSTAN	218.160	344.335	1,58	0	0	0,00	-100	-100	-100	0,00	0,00
64	KAZAKİSTAN	75	1.060	14,13	0	0	0,00	-100	-100	-100	0,00	0,00
65	GABON	16.229	31.495	1,94	0	0	0,00	-100	-100	-100	0,00	0,00
66	EKVATOR GİNESİ	26.100	44.406	1,70	0	0	0,00	-100	-100	-100	0,00	0,00
67	SOMALI	28.562	80.612	2,82	0	0	0,00	-100	-100	-100	0,00	0,00
68	YUNANİSTAN	32.247	259.662	8,05	0	0	0,00	-100	-100	-100	0,00	0,00
Toplam		16.236.433	30.586.127	1,88	17.346.350	31.045.172	1,79	7	2	-5	100,00	100,00

AKDENİZ SU ÜRÜNLERİ VE HAYVANSAL MAMULLER İHRACATÇILARI BİRLİĞİ

ÜRÜN ÖZELİNDE İHRACAT DEĞERLENDİRMESİ

Akdeniz Su Ürünleri ve Hayvansal Mamulleri İhracatçıları Birliğinin 2025 yılı Ocak ayı ihracatı ürün özelinde incelendiğinde; %35'lik pay ve 10,8 milyon \$ ile Kümes Hayvanları Etleri ve Sakatları ilk sırada yer alırken; % 12'lik pay ve 3,5 milyon \$ ile Balıklar(Taze.Soğutulmuş) ikinci sırada yer almaktadır. Bu ürünlerin ardından 2,6 milyon \$ ve %8'lik pay ile Hazırlanmış Konserve Edilmiş Et Sakatat ürünü üçüncü sırada yer almaktadır.

NO	ÜRÜN ADI	2024 OCAK			2025 OCAK			DEĞİŞİM			PAY	
		KG	TUTAR (USD)	Ortalama Birim Fiyat (USD)	KG	TUTAR (USD)	Ortalama Birim Fiyat (USD)	KG	TUTAR (USD)	Ortalama Birim Fiyat (USD)	KG	TUTAR (USD)
1	KÜMES HAYVANLARI.ETLERİ VE SAKATLARI	5.573.999	11.148.744	2,00	7.604.013	10.795.207	1,42	36,42	-3,17	-29	44	35
2	BALIKLAR(TAZE.SOĞUTULMUŞ)	1.307.224	2.235.367	1,71	1.553.385	3.584.276	2,31	18,83	60,34	35	9	12
3	HAZIRLANMIŞ.KONSERVE EDİLMİŞ ET.SAKATAT	3.897.291	4.947.160	1,27	2.611.147	2.601.121	1,00	-33,00	-47,42	-22	15	8
4	SÜT TOZU	1.050	3.487	3,32	916.142	2.341.206	2,56	87.118,43	67.037,13	-23	5	8
5	BALIK FİLETOLARI	252.181	1.977.326	7,84	256.344	2.341.137	9,13	1,65	18,40	16	1	8
6	CANLI KÜMES HAYVANLARI	330.414	589.816	1,79	1.006.080	1.632.498	1,62	204,49	176,78	-9	6	5
7	PEYNİRLER VE LOR(PEYAZ PEYNİR HARİÇ)	96.004	507.849	5,29	206.734	1.084.002	5,24	115,34	113,45	-1	1	3
8	TABIİ BAL	98.704	279.079	2,83	473.769	948.365	2,00	379,99	239,82	-29	3	3
9	KUŞ VE KÜMES HAYVALARI YUMURTALARI	2.246.550	4.205.693	1,87	163.057	933.864	5,73	-92,74	-77,80	206	1	3
10	ET.SAKATAT.K.DENİZ HAY..YUMUŞAKÇA.İNSAN YEMESİNE UYGUN OLMAYANUNPELLET-KIKIRDAK	253.665	114.355	0,45	762.962	884.338	1,16	200,78	673,33	157	4	3
11	PEYNİR ALTI SUYU	590.000	540.260	0,92	1.022.800	853.550	0,83	73,36	57,99	-9	6	3
12	HAZIRLANMIŞ.KONSERVE VE DONDURLMUŞ BALIKLAR	22.075	114.042	5,17	144.324	803.446	5,57	553,79	604,51	8	1	3
13	BALIKLAR(DONDURULMUŞ)	104.002	535.514	5,15	91.327	467.466	5,12	-12,19	-12,71	-1	1	2

14	BAĞIRSAK(KURUTULMUŞ ŞİRDENLER)	97.923	598.550	6,11	15.185	456.725	30,08	-84,49	-23,69	392	0	1
15	YUMUŞAKÇA VE OMURGASIZLAR	35.128	301.888	8,59	39.303	441.091	11,22	11,88	46,11	31	0	1
16	TEREYAĞI	0	0	0,00	40.165	271.595	6,76	100,00	100,00	100	0	1
17	ETTEN SAKATATTAN YAPILMIŞ SOSİS	1.127.332	2.049.725	1,82	303.095	263.802	0,87	-73,11	-87,13	-52	2	1
18	SÜT	126.060	243.512	1,93	37.526	128.757	3,43	-70,23	-47,13	78	0	0
19	DİĞER HAYVAN ÜRÜNLERİ.DÖKÜNTÜ VE KILLARI	6.168	40.714	6,60	11.052	86.664	7,84	79,19	112,86	19	0	0
20	YOĞURT	18.809	19.972	1,06	24.863	45.510	1,83	32,18	127,88	72	0	0
21	SIĞIR.KOYUN VE KEÇİ YAĞLARI	7.900	5.369	0,68	32.945	21.638	0,66	317,03	303,04	-3	0	0
22	CANLI DİĞER HAYVANLAR	662	9.027	13,64	342	17.700	51,76	-48,34	96,09	280	0	0
23	SIVI DOMUZ YAĞI	0	0	0,00	26.170	16.181	0,62	100,00	100,00	100	0	0
24	KABUKLU HAYVANLAR	1.176	13.116	11,16	2.122	14.178	6,68	80,52	8,10	-40	0	0
25	DİĞER ET.SAKATAT.YAĞ VE ÜRÜNLER	0	0	0,00	375	8.887	23,73	100,00	100,00	100	0	0
26	ET.BALIK.KABUKLU HAYVAN.YUMUŞAKÇA VEYA SU OMURGASIZLARININ HÜLSA VE SULARI	3.438	7.080	2,06	856	1.730	2,02	-75,10	-75,56	-2	0	0
27	HAYVAN SAKATATI	21.105	69.668	3,30	270	238	0,88	-98,72	-99,66	-73	0	0
28	CANLI BALIKLAR	38	25	0,66	0	0	0,00	-100,00	-100,00	-100	0	0
29	CANLI ATLAR.EŞEKLER.KATIRLAR VE BARDOLAR	16.000	8.310	0,52	0	0	0,00	-100,00	-100,00	-100	0	0
30	BALIKLAR(KURUTULMUŞ. TUZLANMIŞ VEYA SALAMURA)	1.535	20.479	13,34	0	0	0,00	-100,00	-100,00	-100	0	0
Toplam		16.236.433	30.586.127	1,88	17.346.350	31.045.172	1,79	6,84	1,50	-4,99	100,00	100,00

***ALT SEKTÖRLER ÖZELİNDE
TÜRKİYE GENELİ VE AŞİB
2025 OCAK
İHRACAT RAKAMLARI***

KANATLI ETİ



ASHiB

Akdeniz Su Ürünleri ve Hayvansal Mamuller
İhracatçıları Birliği



2025 OCAK KANATLI ETİ İHRACAT RAKAMLARI (TÜRKİYE GENELİ)

ÜLKE	2024 OCAK			2025 OCAK			DEĞİŞİM			PAY	
	KG	TUTAR (USD)	Ortalama Birim Fiyat (USD)	KG	TUTAR (USD)	Ortalama Birim Fiyat (USD)	(%)			(%)	
							KG	TUTAR (USD)	Ortalama Birim Fiyat (USD)	KG	TUTAR (USD)
IRAK	18.458.145	37.215.611	2,02	6.231.986	10.787.986	1,73	-66,24	-71,01	-14,14	23	30
SURİYE	730.965	700.698	0,96	7.271.947	9.618.479	1,32	894,84	1.272,70	37,98	27	27
MORİTANYA	1.011.002	1.788.917	1,77	2.293.028	3.519.779	1,53	126,81	96,75	-13,25	9	10
LİBYA	707.171	1.379.024	1,95	1.058.304	1.426.676	1,35	49,65	3,46	-30,87	4	4
BOSNA-HERSEK	173.008	559.684	3,24	420.899	1.391.935	3,31	143,28	148,70	2,23	2	4
GANA	893.070	605.097	0,68	1.530.528	1.244.497	0,81	71,38	105,67	20,01	6	3
KONGO	2.338.715	2.505.968	1,07	958.970	1.089.822	1,14	-59,00	-56,51	6,06	4	3
GÜRCİSTAN	592.695	895.725	1,51	654.342	816.804	1,25	10,40	-8,81	-17,40	2	2
ÖZBEKİSTAN	669.606	871.096	1,30	508.510	656.522	1,29	-24,06	-24,63	-0,76	2	2
BİRLEŞİK ARAP EMİRLİKLERİ	664.301	1.342.124	2,02	299.063	651.292	2,18	-54,98	-51,47	7,79	1	2
TÜRKMENİSTAN	1.799.249	2.648.072	1,47	1.256.021	542.402	0,43	-30,19	-79,52	-70,66	5	2
ANGOLA	276.456	190.288	0,69	407.480	445.155	1,09	47,39	133,94	58,72	2	1
VIETNAM	819.549	569.589	0,70	876.172	431.129	0,49	6,91	-24,31	-29,20	3	1
SIERRA LEONE	245.000	157.150	0,64	558.607	428.663	0,77	128,00	172,77	19,64	2	1
KONGO(DEM.CM)E.ZAİRE	912.056	922.957	1,01	408.500	361.968	0,89	-55,21	-60,78	-12,44	2	1
GİNE	129.005	163.720	1,27	304.006	338.325	1,11	135,65	106,65	-12,31	1	1
KOSOVA	0	0	0,00	114.056	236.509	2,07	100,00	100,00	100,00	0	1
MALEZYA	0	0	0,00	305.645	207.829	0,68	100,00	100,00	100,00	1	1
SOMALI	121.962	266.534	2,19	63.317	184.863	2,92	-48,08	-30,64	33,60	0	1
ÜRDÜN	167.992	556.153	3,31	50.834	180.979	3,56	-69,74	-67,46	7,54	0	1
KKTC	24.777	59.163	2,39	62.637	130.669	2,09	152,80	120,86	-12,63	0	0
GAMBIYA	13.006	26.976	2,07	73.316	120.904	1,65	463,69	348,19	-20,49	0	0
KUVEYT	227.190	701.868	3,09	24.930	112.127	4,50	-89,03	-84,02	45,59	0	0
JAPONYA	21.416	49.076	2,29	51.180	101.458	1,98	138,98	106,74	-13,49	0	0
KOMOR ADALARI	26.000	33.800	1,30	76.720	92.694	1,21	195,08	174,24	-7,06	0	0
BENİN	156.070	167.656	1,07	51.960	79.086	1,52	-66,71	-52,83	41,69	0	0
CAD	0	0	0,00	54.419	69.790	1,28	100,00	100,00	100,00	0	0
TANZANYA(BİRLEŞ.CUM)	0	0	0,00	54.000	69.660	1,29	100,00	100,00	100,00	0	0

LİBERYA	79.000	50.810	0,64	134.150	64.744	0,48	69,81	27,42	-24,96	1	0
AZERBAJCAN-NAHÇİVAN	4.062	11.463	2,82	97.042	53.373	0,55	2.289,11	365,63	-80,51	0	0
TOGO	0	0	0,00	18.224	47.012	2,58	100,00	100,00	100,00	0	0
GABON	81.852	149.446	1,83	35.011	46.155	1,32	-57,23	-69,12	-27,80	0	0
MENEMEN DERİ SR.BLG.	24.245	54.945	2,27	16.860	45.300	2,69	-30,46	-17,55	18,56	0	0
MALDİV ADALARI	6.912	17.814	2,58	23.845	39.861	1,67	244,98	123,77	-35,14	0	0
LAOS (HALK CUM.)	460.100	455.607	0,99	81.000	32.400	0,40	-82,40	-92,89	-59,61	0	0
MOZAMBİK	326.900	140.760	0,43	26.000	28.860	1,11	-92,05	-79,50	157,79	0	0
EKVATOR GİNESİ	0	0	0,00	56.000	28.840	0,52	100,00	100,00	100,00	0	0
HONG KONG	53.000	48.650	0,92	52.000	26.000	0,50	-1,89	-46,56	-45,53	0	0
SEYŞEL ADALARI VE BA	0	0	0,00	15.990	25.942	1,62	100,00	100,00	100,00	0	0
TACİKİSTAN	0	0	0,00	7.402	18.827	2,54	100,00	100,00	100,00	0	0
BAHREYN	115.728	211.226	1,83	7.368	15.944	2,16	-93,63	-92,45	18,56	0	0
VENEZUELLA	36.226	18.887	0,52	20.219	14.071	0,70	-44,19	-25,50	33,49	0	0
KAMBOÇYA	0	0	0,00	24.000	13.090	0,55	100,00	100,00	100,00	0	0
BURSA SERBEST BÖLG.	2.830	23.246	8,21	250	2.949	11,80	-91,17	-87,31	43,63	0	0
TAYLAND	27.000	9.400	0,35	0	0	0,00	-100,00	-100,00	-100,00	0	0
BEYAZ RUSYA	991.925	1.774.178	1,79	0	0	0,00	-100,00	-100,00	-100,00	0	0
KATAR	193.212	530.817	2,75	0	0	0,00	-100,00	-100,00	-100,00	0	0
LÜBNAN	62.656	139.556	2,23	0	0	0,00	-100,00	-100,00	-100,00	0	0
İRAN (İSLAM CUM.)	1.037.071	2.505.889	2,42	0	0	0,00	-100,00	-100,00	-100,00	0	0
DUBAİ	22.595	40.671	1,80	0	0	0,00	-100,00	-100,00	-100,00	0	0
FILİPİNLER	80.400	58.491	0,73	0	0	0,00	-100,00	-100,00	-100,00	0	0
Toplam	34.784.119	60.618.801	1,74	26.636.739	35.841.366	1,35	-23,42	-40,87	-22,79	100	100

2025 OCAK KANATLI ETİ İHRACAT RAKAMLARI (ASHİB)

ÜLKE	2024 OCAK			2025 OCAK			DEĞİŞİM			PAY	
	KG	TUTAR (USD)	Ortalama Birim Fiyat (USD)	KG	TUTAR (USD)	Ortalama Birim Fiyat (USD)	(%)			(%)	
							KG	TUTAR (USD)	Ortalama Birim Fiyat (USD)	KG	TUTAR (USD)
SURİYE	319.322	326.820	1,02	5.297.825	7.170.032	1,35	1.559,08	2.093,88	32,23	70	66
IRAK	4.795.393	10.143.805	2,12	1.724.111	3.149.916	1,83	-64,05	-68,95	-13,63	23	29
MORİTANYA	0	0	0,00	161.587	227.255	1,41	100,00	100,00	100,00	2	2
TÜRKMENİSTAN	22.500	13.613	0,61	270.360	96.894	0,36	1.101,60	611,80	-40,76	4	1
BİRLEŞİK ARAP EMİRLİKLERİ	45.950	90.751	1,98	45.125	73.103	1,62	-1,80	-19,45	-17,97	1	1
SIERRA LEONE	0	0	0,00	24.005	45.608	1,90	100,00	100,00	100,00	0	0
LAOS (HALK CUM.)	81.000	81.810	1,01	81.000	32.400	0,40	0,00	-60,40	-60,40	1	0
ÖZBEKİSTAN	218.160	344.335	1,58	0	0	0,00	-100,00	-100,00	-100,00	0	0
KUVEYT	44.117	48.529	1,10	0	0	0,00	-100,00	-100,00	-100,00	0	0
DUBAİ	22.595	40.671	1,80	0	0	0,00	-100,00	-100,00	-100,00	0	0
SOMALI	24.962	58.410	2,34	0	0	0,00	-100,00	-100,00	-100,00	0	0
Toplam	5.573.999	11.148.744	2,00	7.604.013	10.795.207	1,42	36,42	-3,17	-29,02	100,00	100,00

2025 OCAK KONSERVE ET İHRACAT RAKAMLARI (TÜRKİYE GENELİ)

ÜLKE	2024 OCAK			2025 OCAK			DEĞİŞİM			PAY	
	KG	TUTAR (USD)	Ortalama Birim Fiyat (USD)	KG	TUTAR (USD)	Ortalama Birim Fiyat (USD)	(%)			(%)	
							KG	TUTAR (USD)	Ortalama Birim Fiyat (USD)	KG	TUTAR (USD)
LÜBNAN	139.798	164.247	1,17	564.633	769.754	1,36	303,89	368,65	16,03	15	11
BİRLEŞİK ARAP EMİRLİKLERİ	62.898	255.329	4,06	228.042	761.662	3,34	262,56	198,31	-17,72	6	11
KKTC	106.188	434.067	4,09	138.185	627.900	4,54	30,13	44,66	11,16	4	9
IRAK	1.058.217	2.329.709	2,20	740.092	616.893	0,83	-30,06	-73,52	-62,14	19	9
KATAR	174.839	677.369	3,87	139.818	576.053	4,12	-20,03	-14,96	6,34	4	8
SURİYE	867.295	610.486	0,70	665.735	539.139	0,81	-23,24	-11,69	15,05	17	8
MAURİTİUS	55.169	137.799	2,50	91.227	274.649	3,01	65,36	99,31	20,53	2	4
MALİ	53.808	59.525	1,11	148.278	266.714	1,80	175,57	348,07	62,60	4	4
SENEGAL	735.351	1.222.998	1,66	151.502	265.368	1,75	-79,40	-78,30	5,32	4	4
LİBYA	61.060	131.382	2,15	113.811	248.689	2,19	86,39	89,29	1,55	3	4
KOSOVA	17.501	35.187	2,01	109.818	240.140	2,19	527,48	582,46	8,76	3	3
GÜRCİSTAN	25.017	114.924	4,59	67.923	239.468	3,53	171,51	108,37	-23,25	2	3
VENEZUELLA	295.740	344.659	1,17	233.555	237.582	1,02	-21,03	-31,07	-12,71	6	3
BOSNA-HERSEK	54.121	122.857	2,27	89.651	217.699	2,43	65,65	77,20	6,97	2	3
UMMAN	0	0	0,00	30.567	154.233	5,05	100,00	100,00	100,00	1	2
FAS	69.804	151.339	2,17	42.393	129.199	3,05	-39,27	-14,63	40,57	1	2
AZERBAYCAN-NAHÇİVAN	437	3.487	7,98	30.107	108.028	3,59	6.788,63	2.998,05	-55,03	1	2
GİNE	86.436	120.191	1,39	39.174	68.593	1,75	-54,68	-42,93	25,92	1	1
SIERRA LEONE	0	0	0,00	43.022	67.994	1,58	100,00	100,00	100,00	1	1
SUUDİ ARABİSTAN	453	11.400	25,16	5.000	65.950	13,19	1.003,41	478,51	-47,57	0	1
LİBERYA	89.918	114.664	1,28	21.245	64.838	3,05	-76,37	-43,45	139,32	1	1
MORİTANYA	834	2.286	2,74	36.084	56.000	1,55	4.228,64	2.349,27	-43,42	1	1
BAHREYN	3.158	14.247	4,51	15.085	52.165	3,46	377,64	266,15	-23,34	0	1
JAPONYA	0	0	0,00	14.275	44.296	3,10	100,00	100,00	100,00	0	1
ÜRDÜN	147	3.280	22,39	20.093	42.077	2,09	13.613,51	1.182,80	-90,65	1	1
KONGO	4.245	13.381	3,15	10.425	35.251	3,38	145,59	163,44	7,27	0	1
TACİKİSTAN	0	0	0,00	11.131	31.613	2,84	100,00	100,00	100,00	0	0
GAMBIYA	208.318	256.015	1,23	8.200	20.052	2,45	-96,06	-92,17	98,97	0	0

MALDİV ADALARI	5.221	14.429	2,76	6.712	18.315	2,73	28,57	26,94	-1,27	0	0
FRANSA	0	0	0,00	3.126	17.506	5,60	100,00	100,00	100,00	0	0
TOGO	0	0	0,00	3.392	10.683	3,15	100,00	100,00	100,00	0	0
BURSA SERBEST BÖLG.	790	13.431	17,00	605	9.071	14,99	-23,42	-32,46	-11,81	0	0
SURİNAM	24.220	39.509	1,63	2.079	5.690	2,74	-91,42	-85,60	67,77	0	0
BİRLEŞİK DEVLETLER	0	0	0,00	2.072	4.131	1,99	100,00	100,00	100,00	0	0
TÜRKMENİSTAN	0	0	0,00	2.669	2.893	1,08	100,00	100,00	100,00	0	0
KAZAKİSTAN	741	4.404	5,94	432	2.519	5,83	-41,73	-42,81	-1,84	0	0
DUBAİ	0	0	0,00	20	492	24,60	100,00	100,00	100,00	0	0
GUYANA	6.564	16.114	2,45	0	0	0,00	-100,00	-100,00	-100,00	0	0
SAO TOME VE PRINCIPE	34.503	37.932	1,10	0	0	0,00	-100,00	-100,00	-100,00	0	0
KONGO(DEM.CM)E.ZAİRE	13.586	39.139	2,88	0	0	0,00	-100,00	-100,00	-100,00	0	0
HONG KONG	14.957	17.465	1,17	0	0	0,00	-100,00	-100,00	-100,00	0	0
SINGAPUR	17.000	31.147	1,83	0	0	0,00	-100,00	-100,00	-100,00	0	0
MISIR	1.284.848	2.044.526	1,59	0	0	0,00	-100,00	-100,00	-100,00	0	0
SEYŞEL ADALARI VE BA	180	1.672	9,29	0	0	0,00	-100,00	-100,00	-100,00	0	0
VIETNAM	55.147	192.697	3,49	0	0	0,00	-100,00	-100,00	-100,00	0	0
ARNAVUTLUK	14.601	39.218	2,69	0	0	0,00	-100,00	-100,00	-100,00	0	0
SOMALI	16.467	45.402	2,76	0	0	0,00	-100,00	-100,00	-100,00	0	0
EKVATOR GİNESİ	16.870	19.687	1,17	0	0	0,00	-100,00	-100,00	-100,00	0	0
GABON	19.577	44.853	2,29	0	0	0,00	-100,00	-100,00	-100,00	0	0
KUVEYT	241.491	831.503	3,44	0	0	0,00	-100,00	-100,00	-100,00	0	0
İRLANDA	110	3.264	29,67	0	0	0,00	-100,00	-100,00	-100,00	0	0
TAYLAND	408	3.333	8,17	0	0	0,00	-100,00	-100,00	-100,00	0	0
CAPE VERDE	931	1.771	1,90	0	0	0,00	-100,00	-100,00	-100,00	0	0
Toplam	5.938.965	10.772.323	1,81	3.830.180	6.893.298	1,80	-35,51	-36,01	-0,78	100	100

2025 OCAK KONSERVE ET İHRACAT RAKAMLARI (ASHİB)

ÜLKE	2024 OCAK			2025 OCAK			DEĞİŞİM			PAY	
	KG	TUTAR (USD)	Ortalama Birim Fiyat (USD)	KG	TUTAR (USD)	Ortalama Birim Fiyat (USD)	(%)			(%)	
							KG	TUTAR (USD)	Ortalama Birim Fiyat (USD)	KG	TUTAR (USD)
LÜBNAN	139.798	164.247	1,17	564.633	769.754	1,36	303,89	368,65	16,03	22	30
SURİYE	856.058	577.301	0,67	660.115	521.851	0,79	-22,89	-9,60	17,23	25	20
IRAK	351.247	237.460	0,68	601.371	304.243	0,51	71,21	28,12	-25,17	23	12
MALİ	53.808	59.525	1,11	148.278	266.714	1,80	175,57	348,07	62,60	6	10
SENEGAL	735.351	1.222.998	1,66	151.502	265.368	1,75	-79,40	-78,30	5,32	6	10
VENEZUELLA	0	0	0,00	218.851	191.094	0,87	100,00	100,00	100,00	8	7
BİRLEŞİK ARAP EMİRLİKLERİ	0	0	0,00	93.816	62.669	0,67	100,00	100,00	100,00	4	2
GİNE	86.436	120.191	1,39	35.622	56.638	1,59	-58,79	-52,88	14,34	1	2
MORİTANYA	0	0	0,00	36.084	56.000	1,55	100,00	100,00	100,00	1	2
SIERRA LEONE	0	0	0,00	35.096	44.238	1,26	100,00	100,00	100,00	1	2
LİBYA	18.532	26.151	1,41	41.473	24.373	0,59	123,79	-6,80	-58,35	2	1
LİBERYA	89.918	114.664	1,28	18.221	23.522	1,29	-79,74	-79,49	1,23	1	1
KOSOVA	0	0	0,00	3.917	7.008	1,79	100,00	100,00	100,00	0	0
BİRLEŞİK DEVLETLER	0	0	0,00	2.072	4.131	1,99	100,00	100,00	100,00	0	0
KKTC	3.118	37.817	12,13	96	3.518	36,64	-96,92	-90,70	202,12	0	0
GAMBIYA	203.895	244.437	1,20	0	0	0,00	-100,00	-100,00	-100,00	0	0
KATAR	10.720	6.230	0,58	0	0	0,00	-100,00	-100,00	-100,00	0	0
GABON	9.524	20.358	2,14	0	0	0,00	-100,00	-100,00	-100,00	0	0
AZERBAYCAN-NAHÇİVAN	4	4	1,14	0	0	0,00	-100,00	-100,00	-100,00	0	0
İRLANDA	110	3.264	29,67	0	0	0,00	-100,00	-100,00	-100,00	0	0
MISIR	1.284.848	2.044.526	1,59	0	0	0,00	-100,00	-100,00	-100,00	0	0
CAPE VERDE	931	1.771	1,90	0	0	0,00	-100,00	-100,00	-100,00	0	0
SAO TOME VE PRİNCIPE	34.503	37.932	1,10	0	0	0,00	-100,00	-100,00	-100,00	0	0
SURİNAM	18.490	28.285	1,53	0	0	0,00	-100,00	-100,00	-100,00	0	0
Toplam	3.897.291	4.947.160	1,27	2.611.147	2.601.121	1,00	-33,00	-47,42	-21,52	100	100

SÜT VE SÜT ÜRÜNLERİ



ASHİB
Akdeniz Su Ürünleri ve Hayvansal Mamuller
İhracatçıları Birliği



2025 OCAK SÜT VE SÜT ÜRÜNLERİ İHRACAT RAKAMLARI (TÜRKİYE GENELİ)

ÜLKE	2024 OCAK			2025 OCAK			DEĞİŞİM			PAY	
	KG	TUTAR (USD)	Ortalama Birim Fiyat (USD)	KG	TUTAR (USD)	Ortalama Birim Fiyat (USD)	(%)			(%)	
							KG	TUTAR (USD)	Ortalama Birim Fiyat (USD)	KG	TUTAR (USD)
IRAK	1.509.798	5.288.533	3,50	1.208.116	5.414.069	4,48	-19,98	2,37	27,94	7	16
CEZAYİR	272.500	274.375	1,01	1.777.500	3.450.280	1,94	552,29	1.157,51	92,78	11	10
ÇİN HALK CUMHURİYETİ	5.173	23.994	4,64	3.304.218	2.703.471	0,82	63.778,02	11.167,08	-82,36	20	8
MISIR	1.117.000	850.080	0,76	1.943.799	2.350.448	1,21	74,02	176,50	58,89	12	7
KKTC	373.256	1.117.483	2,99	718.559	2.101.663	2,92	92,51	88,07	-2,31	4	6
BİRLEŞİK ARAP EMİRLİKLERİ	601.891	2.048.672	3,40	551.706	1.676.131	3,04	-8,34	-18,18	-10,74	3	5
KUVEYT	395.577	1.493.196	3,77	372.907	1.523.727	4,09	-5,73	2,04	8,25	2	5
ÜRDÜN	117.825	280.943	2,38	466.686	1.309.495	2,81	296,08	366,11	17,68	3	4
ALMANYA	80.456	581.235	7,22	171.765	1.227.433	7,15	113,49	111,18	-1,08	1	4
SUUDİ ARABİSTAN	359.863	1.559.892	4,33	416.982	1.069.148	2,56	15,87	-31,46	-40,85	3	3
SURİYE	243.410	296.608	1,22	345.293	1.012.515	2,93	41,86	241,37	140,64	2	3
BİRLEŞİK DEVLETLER	167.811	678.888	4,05	141.980	929.576	6,55	-15,39	36,93	61,84	1	3
VIETNAM	400.018	326.530	0,82	972.024	885.771	0,91	143,00	171,27	11,64	6	3
GÜRCİSTAN	399.364	649.552	1,63	458.280	726.139	1,58	14,75	11,79	-2,58	3	2
BAHREYN	105.308	299.240	2,84	134.586	645.445	4,80	27,80	115,69	68,77	1	2
KATAR	368.409	1.376.979	3,74	134.401	643.640	4,79	-63,52	-53,26	28,13	1	2
LİBYA	189.388	705.459	3,72	277.831	601.331	2,16	46,70	-14,76	-41,89	2	2
AZERBAYCAN-NAHÇIVAN	75.845	264.567	3,49	152.307	481.359	3,16	100,81	81,94	-9,40	1	1
MERSİN SERBEST BÖLGE	73.751	264.595	3,59	104.335	432.157	4,14	41,47	63,33	15,45	1	1
İŞGAL ALT.FİLİSTİN T	0	0	0,00	83.510	315.286	3,78	100,00	100,00	100,00	1	1
KAZAKİSTAN	10.925	48.338	4,42	181.607	310.309	1,71	1.562,28	541,95	-61,38	1	1
FILIPINLER	525.000	459.980	0,88	245.000	243.010	0,99	-53,33	-47,17	13,21	1	1
NİJERYA	100.000	62.200	0,62	350.000	234.500	0,67	250,00	277,01	7,72	2	1
TAYLAND	375.566	280.414	0,75	225.789	230.283	1,02	-39,88	-17,88	36,60	1	1
LÜBNAN	109.866	519.750	4,73	50.858	228.346	4,49	-53,71	-56,07	-5,09	0	1
PAKİSTAN	600.000	575.500	0,96	300.000	202.630	0,68	-50,00	-64,79	-29,58	2	1
ÖZBEKİSTAN	36.415	113.866	3,13	81.465	186.887	2,29	123,71	64,13	-26,63	0	1
KOSOVA	77.801	69.683	0,90	112.927	179.771	1,59	45,15	157,99	77,74	1	1

TÜRKMENİSTAN	18.317	28.263	1,54	47.617	175.379	3,68	159,96	520,53	138,70	0	1
TOGO	0	0	0,00	240.000	167.500	0,70	100,00	100,00	100,00	1	0
AVUSTRALYA	74	316	4,27	16.311	142.739	8,75	21.941,89	45.056,41	104,87	0	0
KANADA	38.240	102.664	2,68	47.784	137.415	2,88	24,96	33,85	7,12	0	0
UMMAN	110.500	342.507	3,10	50.584	124.671	2,46	-54,22	-63,60	-20,49	0	0
BANGLADEŞ	375.000	305.125	0,81	150.000	123.600	0,82	-60,00	-59,49	1,27	1	0
ANGOLA	24	108	4,50	24.000	117.600	4,90	99.900,00	108.788,89	8,89	0	0
SINGAPUR	18.630	70.273	3,77	23.323	111.600	4,79	25,19	58,81	26,86	0	0
BOSNA-HERSEK	16.605	44.727	2,69	30.481	102.644	3,37	83,57	129,49	25,02	0	0
HINDISTAN	400.000	243.700	0,61	100.000	94.060	0,94	-75,00	-61,40	54,39	1	0
AFGANİSTAN	95.772	126.132	1,32	22.424	82.433	3,68	-76,59	-34,65	179,13	0	0
GÜNEY KORE CUMHURİYE	8.914	91.239	10,24	7.642	69.021	9,03	-14,27	-24,35	-11,75	0	0
BURSA SERBEST BÖLG.	19.190	68.840	3,59	11.786	67.782	5,75	-38,58	-1,54	60,31	0	0
İSVİÇRE	0	0	0,00	18.305	67.738	3,70	100,00	100,00	100,00	0	0
MOGOLISTAN	0	0	0,00	40.794	64.487	1,58	100,00	100,00	100,00	0	0
BELÇİKA	0	0	0,00	16.088	54.291	3,37	100,00	100,00	100,00	0	0
MORİTANYA	17.797	18.209	1,02	66.420	52.306	0,79	273,21	187,25	-23,03	0	0
FAS	76.943	60.408	0,79	48.685	51.538	1,06	-36,73	-14,68	34,84	0	0
KUZEY MAKEDONYA	0	0	0,00	51.024	47.477	0,93	100,00	100,00	100,00	0	0
FİLDİŞİ SAHİLİ	25.142	24.373	0,97	50.000	44.650	0,89	98,87	83,20	-7,88	0	0
HONG KONG	16.283	105.541	6,48	4.651	43.530	9,36	-71,44	-58,76	44,40	0	0
BULGARİSTAN	0	0	0,00	9.393	40.820	4,35	100,00	100,00	100,00	0	0
BİRLEŞİK KRALLIK	10.430	93.399	8,96	7.226	40.573	5,61	-30,71	-56,56	-37,30	0	0
AVRUPA SERBEST BÖLG.	7.000	4.499	0,64	13.657	36.658	2,68	95,10	714,83	317,66	0	0
HIRVATİSTAN	0	0	0,00	9.338	26.697	2,86	100,00	100,00	100,00	0	0
ROMANYA	20.000	25.243	1,26	21.470	25.541	1,19	7,35	1,18	-5,75	0	0
GAZİANTEP SERB.BÖLG.	25.000	21.625	0,87	25.000	21.625	0,87	0,00	0,00	0,00	0	0
TAYVAN	0	0	0,00	20.000	17.370	0,87	100,00	100,00	100,00	0	0
GUATEMALA	0	0	0,00	23.000	14.265	0,62	100,00	100,00	100,00	0	0
KONGO(DEM.CM)E.ZAİRE	132	309	2,34	2.730	13.278	4,86	1.963,42	4.197,09	108,25	0	0
SIERRA LEONE	0	0	0,00	2.105	12.105	5,75	100,00	100,00	100,00	0	0
DUBAİ	0	0	0,00	1.305	10.438	8,00	100,00	100,00	100,00	0	0
GAMBIYA	0	0	0,00	1.240	9.205	7,43	100,00	100,00	100,00	0	0
MALDİV ADALARI	197	1.439	7,32	430	3.725	8,66	118,55	158,80	18,42	0	0
İRAN (İSLAM CUM.)	0	0	0,00	1.033	3.640	3,52	100,00	100,00	100,00	0	0

JAPONYA	155.373	155.283	1,00	685	1.458	2,13	-99,56	-99,06	113,01	0	0
TACİKİSTAN	0	0	0,00	365	1.413	3,87	100,00	100,00	100,00	0	0
KENYA	0	0	0,00	152	616	4,05	100,00	100,00	100,00	0	0
BREZİLYA	0	0	0,00	107	203	1,90	100,00	100,00	100,00	0	0
AVUSTURYA	0	0	0,00	45	66	1,47	100,00	100,00	100,00	0	0
SUDAN	428	7.086	16,54	0	0	0,00	-100,00	-100,00	-100,00	0	0
İSRAİL	121.612	545.635	4,49	0	0	0,00	-100,00	-100,00	-100,00	0	0
MENEMEN DERİ SR.BLG.	2.546	2.128	0,84	0	0	0,00	-100,00	-100,00	-100,00	0	0
SRI LANKA	64.000	68.550	1,07	0	0	0,00	-100,00	-100,00	-100,00	0	0
GANNA	100.000	109.000	1,09	0	0	0,00	-100,00	-100,00	-100,00	0	0
SOMALI	2.119	4.359	2,06	0	0	0,00	-100,00	-100,00	-100,00	0	0
MALEZYA	287	1.790	6,25	0	0	0,00	-100,00	-100,00	-100,00	0	0
KÜBA	216	445	2,06	0	0	0,00	-100,00	-100,00	-100,00	0	0
MAURİTİUS	53.837	48.718	0,90	0	0	0,00	-100,00	-100,00	-100,00	0	0
Toplam	10.492.826	23.232.484,98	2,21	16.491.631	33.536.979,84	2,03	57,17	44,35	-8,15	100	100


2025 OCAK SÜT VE SÜT ÜRÜNLERİ İHRACAT RAKAMLARI (ASHİB)

ÜLKE	2024 OCAK			2025OCAK			DEĞİŞİM			PAY	
	KG	TUTAR (USD)	Ortalama Birim Fiyat (USD)	KG	TUTAR (USD)	Ortalama Birim Fiyat (USD)	(%)			(%)	
							KG	TUTAR (USD)	Ortalama Birim Fiyat (USD)	KG	TUTAR (USD)
CEZAYİR	0	0	0,00	750.000	1.950.800	2,60	100,00	100,00	100,00	33	41
SURİYE	87.769	149.802	1,71	242.586	719.368	2,97	176,39	380,21	73,75	11	15
IRAK	74.353	290.435	3,91	125.404	715.735	5,71	68,66	146,44	46,11	6	15
ÇİN HALK CUMHURİYETİ	0	0	0,00	340.000	616.571	1,81	100,00	100,00	100,00	15	13
MISIR	101.000	63.000	0,62	504.006	356.745	0,71	399,02	466,26	13,48	22	8
PAKISTAN	400.000	418.000	1,05	175.000	122.880	0,70	-56,25	-70,60	-32,81	8	3
BİRLEŞİK ARAP EMİRLİKLERİ	44.862	58.144	1,30	37.431	75.407	2,01	-16,56	29,69	55,44	2	2
GÜRCİSTAN	26.959	65.012	2,41	22.556	40.993	1,82	-16,33	-36,95	-24,64	1	1
KKTC	2.177	12.508	5,75	8.509	35.135	4,13	290,91	180,89	-28,14	0	1
AZERBAYCAN-NAHÇIVAN	0	0	0,00	6.351	31.338	4,93	100,00	100,00	100,00	0	1
MERSİN SERBEST BÖLGE	3.420	15.206	4,45	7.422	29.400	3,96	117,02	93,34	-10,91	0	1
ÜRDÜN	0	0	0,00	25.200	25.260	1,00	100,00	100,00	100,00	1	1
LÜBNAN	2.455	2.759	1,12	3.766	4.987	1,32	53,40	80,77	17,84	0	0
UMMAN	684	4.434	6,48	0	0	0,00	-100,00	-100,00	-100,00	0	0
FILİPİNLER	50.000	35.250	0,71	0	0	0,00	-100,00	-100,00	-100,00	0	0
KATAR	16.285	115.000	7,06	0	0	0,00	-100,00	-100,00	-100,00	0	0
AFGANİSTAN	21.960	85.530	3,89	0	0	0,00	-100,00	-100,00	-100,00	0	0
Toplam	831.924	1.315.080	1,58	2.248.231	4.724.621	2,10	170,24	259,26	32,94	100,00	100,00

BALIKLAR VE SU ÜRÜNLERİ



ASHiB
Akdeniz Su Ürünleri ve Hayvansal Mamuller
İhracatçıları Birliği



2025 OCAK BALIKLAR VE SU ÜRÜNLERİ İHRACAT RAKAMLARI (TÜRKİYE GENELİ)

ÜLKE	2024 OCAK			2025 OCAK			DEĞİŞİM			PAY	
	KG	TUTAR (USD)	Ortalama Birim Fiyat (USD)	KG	TUTAR (USD)	Ortalama Birim Fiyat (USD)	(%)			(%)	
							KG	TUTAR (USD)	Ortalama Birim Fiyat (USD)	KG	TUTAR (USD)
RUSYA FEDERASYONU	5.259.925	25.501.606	4,85	3.635.555	24.662.768	6,78	-30,88	-3,29	39,92	17	16
İTALYA	3.112.740	20.205.808	6,49	2.891.276	20.590.073	7,12	-7,11	1,90	9,71	13	14
YUNANİSTAN	2.107.541	12.301.702	5,84	2.572.675	15.091.001	5,87	22,07	22,67	0,49	12	10
HOLLANDA	1.838.398	13.104.405	7,13	1.816.479	14.802.581	8,15	-1,19	12,96	14,32	8	10
BİRLEŞİK KRALLIK	1.329.852	9.993.702	7,51	1.465.933	12.216.404	8,33	10,23	22,24	10,89	7	8
JAPONYA	4.859.936	36.839.052	7,58	1.062.267	11.475.665	10,80	-78,14	-68,85	42,52	5	8
BİRLEŞİK DEVLETLER	848.384	6.777.235	7,99	1.096.444	9.747.198	8,89	29,24	43,82	11,28	5	6
GÜNEY KORE CUMHURİYE	509.955	6.694.303	13,13	454.046	6.840.809	15,07	-10,96	2,19	14,77	2	4
ALMANYA	588.253	4.548.315	7,73	819.898	6.355.095	7,75	39,38	39,72	0,25	4	4
BİRLEŞİK ARAP EMİRLİKLERİ	370.337	2.117.645	5,72	448.530	3.045.645	6,79	21,11	43,82	18,75	2	2
İSPANYA	1.097.810	6.068.792	5,53	474.464	2.927.310	6,17	-56,78	-51,76	11,61	2	2
PORTEKİZ	639.416	3.601.952	5,63	416.880	2.545.556	6,11	-34,80	-29,33	8,40	2	2
FRANSA	431.083	3.007.258	6,98	359.817	2.292.847	6,37	-16,53	-23,76	-8,66	2	2
LÜBNAN	289.248	1.270.843	4,39	399.228	1.883.531	4,72	38,02	48,21	7,38	2	1
ROMANYA	342.644	1.776.783	5,19	298.368	1.814.728	6,08	-12,92	2,14	17,29	1	1
İRAK	586.993	828.679	1,41	789.215	1.781.365	2,26	34,45	114,96	59,88	4	1
KUVEYT	202.417	1.316.117	6,50	254.365	1.754.274	6,90	25,66	33,29	6,07	1	1
UKRAYNA	391.956	1.202.852	3,07	536.483	1.710.136	3,19	36,87	42,17	3,87	2	1
SURİYE	491.445	640.472	1,30	728.027	1.355.471	1,86	48,14	111,64	42,86	3	1
KATAR	191.530	984.278	5,14	171.490	1.081.696	6,31	-10,46	9,90	22,74	1	1
VIETNAM	796.711	3.955.504	4,96	107.478	777.710	7,24	-86,51	-80,34	45,75	0	1
SLOVENYA	185.349	985.600	5,32	111.742	688.121	6,16	-39,71	-30,18	15,81	1	0
KKTC	161.639	674.007	4,17	150.189	656.493	4,37	-7,08	-2,60	4,83	1	0
LİBYA	289.380	1.247.966	4,31	99.339	531.312	5,35	-65,67	-57,43	24,02	0	0
AZERBAYCAN-NAHÇİVAN	31.242	151.743	4,86	68.079	423.408	6,22	117,91	179,03	28,05	0	0


ÜRDÜN	35.650	152.157	4,27	71.502	415.012	5,80	100,57	172,75	35,99	0	0
KANADA	89.240	908.963	10,19	43.913	413.606	9,42	-50,79	-54,50	-7,53	0	0
MISIR	0	0	0,00	61.872	396.356	6,41	100,00	100,00	100,00	0	0
GÜRCİSTAN	65.369	494.074	7,56	52.111	392.959	7,54	-20,28	-20,47	-0,23	0	0
BULGARİSTAN	28.378	143.210	5,05	80.705	359.897	4,46	184,39	151,31	-11,63	0	0
AVUSTURYA	21.064	248.670	11,81	41.536	354.303	8,53	97,19	42,48	-27,75	0	0
POLONYA	449.633	2.288.727	5,09	91.170	336.574	3,69	-79,72	-85,29	-27,47	0	0
BELÇİKA	17.646	129.560	7,34	38.606	319.062	8,26	118,78	146,27	12,57	0	0
KAZAKİSTAN	46.260	280.406	6,06	48.880	298.003	6,10	5,66	6,28	0,58	0	0
LİTVANYA	73.244	400.946	5,47	46.365	296.361	6,39	-36,70	-26,08	16,77	0	0
HONG KONG	6.233	620.386	99,53	8.850	280.411	31,68	41,98	-54,80	-68,17	0	0
SİRBİSTAN	37.800	144.914	3,83	54.000	234.004	4,33	42,86	61,48	13,03	0	0
BEYAZ RUSYA	178.840	933.916	5,22	30.428	217.961	7,16	-82,99	-76,66	37,17	0	0
DOMINİK CUMHURİYETİ	0	0	0,00	19.826	179.422	9,05	100,00	100,00	100,00	0	0
İSVEÇ	0	0	0,00	13.037	171.359	13,14	100,00	100,00	100,00	0	0
İSVİÇRE	1.355	10.490	7,74	15.168	145.694	9,61	1.019,38	1.288,83	24,07	0	0
BAHREYN	27.350	139.852	5,11	17.690	120.333	6,80	-35,32	-13,96	33,03	0	0
MACARİSTAN	0	0	0,00	20.533	87.713	4,27	100,00	100,00	100,00	0	0
ÇEKYA	18.500	75.817	4,10	9.280	44.588	4,80	-49,84	-41,19	17,24	0	0
LİBERYA	0	0	0,00	3.175	28.934	9,11	100,00	100,00	100,00	0	0
ÖZBEKİSTAN	3.227	18.580	5,76	3.900	28.062	7,20	20,87	51,03	24,96	0	0
MOLDAVYA	3.000	24.663	8,22	2.036	24.274	11,92	-32,13	-1,58	45,03	0	0
SINGAPUR	21.934	114.175	5,21	918	8.105	8,83	-95,81	-92,90	69,61	0	0
İRAN (İSLAM CUM.)	205	1.743	8,50	246	1.900	7,71	20,19	9,05	-9,26	0	0
TACİKİSTAN	0	0	0,00	180	1.211	6,73	100,00	100,00	100,00	0	0
KIRGIZİSTAN	0	0	0,00	45	1.158	25,73	100,00	100,00	100,00	0	0
DUBAİ	275	3.141	11,44	167	1.090	6,55	-39,34	-65,30	-42,78	0	0
SUUDİ ARABİSTAN	0	0	0,00	80	880	11,00	100,00	100,00	100,00	0	0
KUZEY MAKEDONYA	0	0	0,00	102	754	7,39	100,00	100,00	100,00	0	0
SLOVAKYA	0	0	0,00	106	659	6,24	100,00	100,00	100,00	0	0
DANİMARKA	0	0	0,00	60	31	0,52	100,00	100,00	100,00	0	0
TAYLAND	21	125	6,00	0	0	0,00	-100,00	-100,00	-100,00	0	0
ENDONEZYA	41.231	212.045	5,14	0	0	0,00	-100,00	-100,00	-100,00	0	0
SENEGAL	12	45	3,66	0	0	0,00	-100,00	-100,00	-100,00	0	0
ÇİN HALK CUMHURİYETİ	65.665	571.258	8,70	0	0	0,00	-100,00	-100,00	-100,00	0	0

SOMALI	5.043	25.296	5,02	0	0	0,00	-100,00	-100,00	-100,00	0	0
MALEZYA	20.511	104.433	5,09	0	0	0,00	-100,00	-100,00	-100,00	0	0
SUDAN	655	11.220	17,13	0	0	0,00	-100,00	-100,00	-100,00	0	0
KENYA	1.690	17.747	10,50	0	0	0,00	-100,00	-100,00	-100,00	0	0
KOSOVA	2.116	14.988	7,08	0	0	0,00	-100,00	-100,00	-100,00	0	0
VENEZUELLA	76.800	631.104	8,22	0	0	0,00	-100,00	-100,00	-100,00	0	0
İSRAİL	591.003	4.118.264	6,97	0	0	0,00	-100,00	-100,00	-100,00	0	0
HIRVATİSTAN	20.531	28.281	1,38	0	0	0,00	-100,00	-100,00	-100,00	0	0
Toplam	28.904.663	178.665.814	6,18	22.004.752	152.211.876	6,92	-23,87	-14,81	11,91	100	100

2025 OCAK BALIKLAR VE SU ÜRÜNLERİ İHRACAT RAKAMLARI (ASHİB)

ÜLKE	2024 OCAK			2025 OCAK			DEĞİŞİM			PAY	
	KG	TUTAR (USD)	Ortalama Birim Fiyat (USD)	KG	TUTAR (USD)	Ortalama Birim Fiyat (USD)	(%)			(%)	
							KG	TUTAR (USD)	Ortalama Birim Fiyat (USD)	KG	TUTAR (USD)
LÜBNAN	145.728	582.533	4,00	305.028	1.341.031	4,40	109,31	130,21	9,98	15	18
SURİYE	489.084	604.393	1,24	699.411	1.142.811	1,63	43,00	89,08	32,22	34	15
İTALYA	116.376	1.075.499	9,24	81.371	879.295	10,81	-30,08	-18,24	16,93	4	11
ALMANYA	63.405	402.080	6,34	91.507	848.579	9,27	44,32	111,05	46,23	4	11
IRAK	548.689	576.938	1,05	473.102	800.959	1,69	-13,78	38,83	61,01	23	10
KKTC	142.431	574.405	4,03	119.446	515.350	4,31	-16,14	-10,28	6,98	6	7
MISIR	0	0	0,00	61.872	396.356	6,41	100,00	100,00	100,00	3	5
ROMANYA	6.720	61.756	9,19	56.234	349.566	6,22	736,82	466,04	-32,36	3	5
VIETNAM	0	0	0,00	42.301	308.254	7,29	100,00	100,00	100,00	2	4
HOLLANDA	29.400	187.374	6,37	55.940	302.395	5,41	90,27	61,39	-15,18	3	4
FRANSA	17.693	88.032	4,98	39.479	242.798	6,15	123,14	175,81	23,60	2	3
KANADA	19.526	197.850	10,13	19.526	193.841	9,93	0,00	-2,03	-2,03	1	3
İSPANYA	38.618	189.539	4,91	15.163	179.787	11,86	-60,73	-5,15	141,57	1	2
AVUSTURYA	0	0	0,00	17.160	101.956	5,94	100,00	100,00	100,00	1	1
ÇEKYA	0	0	0,00	9.280	44.588	4,80	100,00	100,00	100,00	0	1
MACARİSTAN	0	0	0,00	733	5.100	6,96	100,00	100,00	100,00	0	0
SLOVAKYA	0	0	0,00	106	659	6,24	100,00	100,00	100,00	0	0
RUSYA FEDERASYONU	60.029	285.438	4,76	0	0	0,00	-100,00	-100,00	-100,00	0	0
BİRLEŞİK ARAP EMİRLİKLERİ	7.500	59.252	7,90	0	0	0,00	-100,00	-100,00	-100,00	0	0
YUNANİSTAN	32.247	259.662	8,05	0	0	0,00	-100,00	-100,00	-100,00	0	0
SOMALI	3.600	22.201	6,17	0	0	0,00	-100,00	-100,00	-100,00	0	0
KUVEYT	3.500	23.751	6,79	0	0	0,00	-100,00	-100,00	-100,00	0	0
ÜRDÜN	2.250	14.135	6,28	0	0	0,00	-100,00	-100,00	-100,00	0	0
Toplam	1.726.796	5.204.838	3,01	2.087.659	7.653.324	3,67	20,90	47,04	21,63	100	100

YUMURTA



ASHiB
Akdeniz Su Ürünleri ve Hayvansal Mamuller
İhracatçıları Birliği

2025 OCAK YUMURTA İHRACAT RAKAMLARI (TÜRKİYE GENELİ)

ÜLKE	2024 OCAK			2025 OCAK			DEĞİŞİM			PAY	
	KG	TUTAR (USD)	Ortalama Birim Fiyat (USD)	KG	TUTAR (USD)	Ortalama Birim Fiyat (USD)	(%)			(%)	
							KG	TUTAR (USD)	Ortalama Birim Fiyat (USD)	KG	TUTAR (USD)
IRAK	1.502.784	8.314.302	5,53	1.356.834	7.385.652	5,44	-9,71	-11,17	-1,61	14	23
RUSYA FEDERASYONU	975.176	2.837.564	2,91	745.690	4.146.965	5,56	-23,53	46,15	91,12	8	13
BİRLEŞİK DEVLETLER	0	0	0,00	2.298.532	3.911.596	1,70	100,00	100,00	100,00	23	12
BİRLEŞİK ARAP EMİRLİKLERİ	7.746.866	12.632.335	1,63	2.269.490	3.722.337	1,64	-70,70	-70,53	0,58	23	12
SURİYE	1.371.266	2.911.609	2,12	575.807	2.730.246	4,74	-58,01	-6,23	123,31	6	9
İRAN (İSLAM CUM.)	684.993	2.841.757	4,15	372.745	2.545.959	6,83	-45,58	-10,41	64,64	4	8
KAZAKİSTAN	225.300	1.094.203	4,86	306.000	1.903.353	6,22	35,82	73,95	28,07	3	6
AZERBAYCAN-NAHÇİVAN	28.634	123.266	4,30	137.065	690.555	5,04	378,68	460,22	17,03	1	2
MORİTANYA	52.704	90.540	1,72	277.785	533.388	1,92	427,07	489,12	11,77	3	2
GAMBIYA	740.054	1.110.469	1,50	368.590	506.647	1,37	-50,19	-54,38	-8,40	4	2
SUUDİ ARABİSTAN	0	0	0,00	83.942	431.801	5,14	100,00	100,00	100,00	1	1
BAHREYN	254.295	621.098	2,44	98.355	395.094	4,02	-61,32	-36,39	64,47	1	1
İTALYA	0	0	0,00	193.440	337.040	1,74	100,00	100,00	100,00	2	1
CIBUTİ	50.500	98.832	1,96	162.872	291.260	1,79	222,52	194,70	-8,62	2	1
GÜRCİSTAN	137.007	474.354	3,46	59.010	286.263	4,85	-56,93	-39,65	40,11	1	1
MISIR	0	0	0,00	42.860	253.072	5,90	100,00	100,00	100,00	0	1
KIRGIZİSTAN	0	0	0,00	35.218	217.767	6,18	100,00	100,00	100,00	0	1
SOMALI	537.185	852.769	1,59	130.424	203.346	1,56	-75,72	-76,15	-1,79	1	1
KATAR	1.409.832	2.656.631	1,88	50.238	155.055	3,09	-96,44	-94,16	63,79	1	0
BURKİNA FASO	12.420	44.171	3,56	29.000	144.553	4,98	133,49	227,26	40,16	0	0
AFGANİSTAN	218.700	305.500	1,40	24.850	136.188	5,48	-88,64	-55,42	292,33	0	0
KUVEYT	36.762	86.602	2,36	31.146	126.307	4,06	-15,28	45,85	72,15	0	0
SENEGAL	7.000	27.569	3,94	37.800	116.334	3,08	440,00	321,97	-21,86	0	0
MALİ	0	0	0,00	28.900	100.648	3,48	100,00	100,00	100,00	0	0
EKVATOR GİNESİ	133.154	242.214	1,82	53.922	99.995	1,85	-59,50	-58,72	1,94	1	0
LİBYA	1.320.352	2.561.851	1,94	17.010	91.700	5,39	-98,71	-96,42	177,84	0	0
TÜRKMENİSTAN	724.586	1.120.740	1,55	14.370	77.944	5,42	-98,02	-93,05	250,68	0	0
LİBERYA	49.692	75.039	1,51	48.982	73.572	1,50	-1,43	-1,95	-0,53	0	0

NİJERYA	15.780	101.420	6,43	6.800	40.796	6,00	-56,91	-59,78	-6,65	0	0
SINGAPUR	97.440	157.591	1,62	20.080	33.715	1,68	-79,39	-78,61	3,82	0	0
SEYŞEL ADALARI VE BA	4.576	30.408	6,65	2.500	17.256	6,90	-45,37	-43,25	3,87	0	0
MERSİN SERBEST BÖLGE	660	2.384	3,61	1.420	7.960	5,61	115,15	233,86	55,18	0	0
MADAGASKAR	2.902	12.594	4,34	0	0	0,00	-100,00	-100,00	-100,00	0	0
KKTC	86.990	130.084	1,50	0	0	0,00	-100,00	-100,00	-100,00	0	0
SIERRA LEONE	159.966	271.286	1,70	0	0	0,00	-100,00	-100,00	-100,00	0	0
DUBAİ	24.000	36.600	1,53	0	0	0,00	-100,00	-100,00	-100,00	0	0
GINE-BISSAU	27.000	47.399	1,76	0	0	0,00	-100,00	-100,00	-100,00	0	0
LÜBNAN	5.400	16.560	3,07	0	0	0,00	-100,00	-100,00	-100,00	0	0
KUZEY MAKEDONYA	7.010	50.581	7,22	0	0	0,00	-100,00	-100,00	-100,00	0	0
SİRBİSTAN	23.000	67.645	2,94	0	0	0,00	-100,00	-100,00	-100,00	0	0
Toplam	18.673.985	42.047.965	2,25	9.881.677	31.714.362	3,21	-47,08	-24,58	42,53	100	100

2025 OCAK YUMURTA İHRACAT RAKAMLARI (ASHİB)

ÜLKE	2024 OCAK			2025 OCAK			DEĞİŞİM			PAY	
	KG	TUTAR (USD)	Ortalama Birim Fiyat (USD)	KG	TUTAR (USD)	Ortalama Birim Fiyat (USD)	(%)			(%)	
							KG	TUTAR (USD)	Ortalama Birim Fiyat (USD)	KG	TUTAR (USD)
İRAK	156.112	991.440	6,35	86.400	619.747	7,17	-44,66	-37,49	12,95	53	66
SURİYE	693.880	1.083.065	1,56	75.237	306.157	4,07	-89,16	-71,73	160,70	46	33
MERSİN SERBEST BÖLGE	660	2.384	3,61	1.420	7.960	5,61	115,15	233,86	55,18	1	1
MORİTANYA	25.800	47.068	1,82	0	0	0,00	-100,00	-100,00	-100,00	0	0
AFGANİSTAN	48.700	54.000	1,11	0	0	0,00	-100,00	-100,00	-100,00	0	0
BİRLEŞİK ARAP EMİRLİKLERİ	987.408	1.489.962	1,51	0	0	0,00	-100,00	-100,00	-100,00	0	0
GAMBIYA	21.500	36.784	1,71	0	0	0,00	-100,00	-100,00	-100,00	0	0
EKVATOR GİNESİ	26.100	44.406	1,70	0	0	0,00	-100,00	-100,00	-100,00	0	0
TÜRKMENİSTAN	44.790	68.096	1,52	0	0	0,00	-100,00	-100,00	-100,00	0	0
KATAR	241.600	388.488	1,61	0	0	0,00	-100,00	-100,00	-100,00	0	0
Toplam	2.246.550	4.205.693	1,87	163.057	933.864	5,73	-92,74	-77,80	205,93	100	100



BAĞIRSAK SAKATAİT SEKTÖRÜ



ASHiB
Akdeniz Su Ürünleri ve Hayvansal Mamuller
İhracatçıları Birliği

2025 OCAK BAĞIRSAK İHRACAT RAKAMLARI (TÜRKİYE GENELİ)

ÜLKE	2024 OCAK			2025 OCAK			DEĞİŞİM			PAY	
	KG	TUTAR (USD)	Ortalama Birim Fiyat (USD)	KG	TUTAR (USD)	Ortalama Birim Fiyat (USD)	(%)			(%)	
							KG	TUTAR (USD)	Ortalama Birim Fiyat (USD)	KG	TUTAR (USD)
VIETNAM	373.150	2.229.726	5,98	449.625	3.422.032	7,61	20,49	53,47	27,37	41	52
FRANSA	45.462	608.539	13,39	62.348	1.040.377	16,69	37,14	70,96	24,66	6	16
HONG KONG	99.768	728.978	7,31	56.000	450.800	8,05	-43,87	-38,16	10,17	5	7
ALMANYA	24.163	676.862	28,01	11.097	363.299	32,74	-54,07	-46,33	16,87	1	5
FİLDİŞİ SAHİLİ	224.000	194.650	0,87	196.000	222.460	1,14	-12,50	14,29	30,61	18	3
KONGO	0	0	0,00	168.000	194.180	1,16	100,00	100,00	100,00	15	3
HOLLANDA	1.620	33.837	20,89	5.500	175.863	31,98	239,51	419,73	53,09	1	3
POLONYA	8.488	185.365	21,84	3.640	150.700	41,40	-57,12	-18,70	89,58	0	2
AVUSTURYA	14.287	377.334	26,41	7.352	130.342	17,73	-48,54	-65,46	-32,87	1	2
GANA	140.000	133.700	0,96	112.000	127.400	1,14	-20,00	-4,71	19,11	10	2
İSPANYA	0	0	0,00	4.146	93.553	22,56	100,00	100,00	100,00	0	1
İTALYA	0	0	0,00	5.624	68.416	12,16	100,00	100,00	100,00	1	1
İSVİÇRE	1.402	65.811	46,94	1.265	61.485	48,61	-9,77	-6,57	3,55	0	1
SLOVAKYA	5.207	177.439	34,08	1.460	40.546	27,77	-71,96	-77,15	-18,50	0	1
KUZEY MAKEDONYA	0	0	0,00	1.544	37.164	24,07	100,00	100,00	100,00	0	1
BULGARİSTAN	6.726	123.261	18,33	2.218	29.975	13,51	-67,02	-75,68	-26,26	0	0
MOZAMBİK	28.000	26.880	0,96	0	0	0,00	-100,00	-100,00	-100,00	0	0
SİRBİSTAN	1.440	25.365	17,61	0	0	0,00	-100,00	-100,00	-100,00	0	0
DANİMARKA	14.930	298.520	19,99	0	0	0,00	-100,00	-100,00	-100,00	0	0
GÜRCİSTAN	531	10.500	19,77	0	0	0,00	-100,00	-100,00	-100,00	0	0
Toplam	989.174	5.896.767	5,96	1.087.819	6.608.593	6,08	9,97	12,07	1,91	100	100

2025 OCAK BAĞIRSAK İHRACAT RAKAMLARI (ASHİB)

ÜLKE	2024 OCAK			2025 OCAK			DEĞİŞİM			PAY	
	KG	TUTAR (USD)	Ortalama Birim Fiyat (USD)	KG	TUTAR (USD)	Ortalama Birim Fiyat (USD)	(%)			(%)	
							KG	TUTAR (USD)	Ortalama Birim Fiyat (USD)	KG	TUTAR (USD)
ALMANYA	9.003	276.623	30,73	7.100	233.597	32,90	-21,14	-15,55	7,08	47	51
HOLLANDA	1.620	33.837	20,89	5.500	175.863	31,98	239,51	419,73	53,09	36	39
İSPANYA	0	0	0,00	2.585	47.265	18,28	100,00	100,00	100,00	17	10
VIETNAM	87.300	288.090	3,30	0	0	0,00	-100,00	-100,00	-100,00	0	0
GÜRCİSTAN	0	0	0,00	0	0	0,00	100,00	100,00	100,00	0	0
Toplam	97.923,00	598.550,04	6,11	15.185,00	456.724,97	30,08	-84,49	-23,69	392,07	100,00	100,00

2025 OCAK SAKATAT İHRACAT RAKAMLARI (TÜRKİYE GENELİ)

ÜLKE	2024 OCAK			2025 OCAK			DEĞİŞİM			PAY	
	KG	TUTAR (USD)	Ortalama Birim Fiyat (USD)	KG	TUTAR (USD)	Ortalama Birim Fiyat (USD)	(%)			(%)	
							KG	TUTAR (USD)	Ortalama Birim Fiyat (USD)	KG	TUTAR (USD)
LİBERYA	0	0	0,00	50.500	33.582	0,66	100,00	100,00	100,00	30	28
HONG KONG	26.310	16.149	0,61	25.338	30.670	1,21	-3,70	89,92	97,20	15	25
VIETNAM	0	0	0,00	56.340	28.170	0,50	100,00	100,00	100,00	33	23
FİLDİŞİ SAHİLİ	0	0	0,00	26.000	18.368	0,71	100,00	100,00	100,00	15	15
BAHREYN	0	0	0,00	12.680	9.540	0,75	100,00	100,00	100,00	7	8
MALDİV ADALARI	0	0	0,00	40	541	13,52	100,00	100,00	100,00	0	0
SURİYE	10.605	14.478	1,37	270	238	0,88	-97,45	-98,36	-35,51	0	0
SUUDİ ARABİSTAN	10.500	55.190	5,26	0	0	0,00	-100,00	-100,00	-100,00	0	0
Toplam	47.415	85.817	1,81	171.168	121.109	0,71	261,00	41,12	-60,91	100	100

2025 OCAK SAKATAT İHRACAT RAKAMLARI (ASHİB)

ÜLKE	2024 OCAK			2025 OCAK			DEĞİŞİM			PAY	
	KG	TUTAR (USD)	Ortalama Birim Fiyat (USD)	KG	TUTAR (USD)	Ortalama Birim Fiyat (USD)	(%)			(%)	
							KG	TUTAR (USD)	Ortalama Birim Fiyat (USD)	KG	TUTAR (USD)
SURİYE	10.605	14.478	1,37	270	238	0,88	-97,45	-98,36	-35,51	100	100
SUUDİ ARABİSTAN	10.500	55.190	5,26	0	0	0,00	-100,00	-100,00	-100,00	0	0
Toplam	21.105	69.668	3	270	238	1	-99	-100	-73	100	100

Kaynaklar:

- **İstanbul E-Birlik**
<https://istanbul.ebirlik.net/ebnet/app>